

TABLEAU DE BORD NOMS DE DOMAINE .ma

Tableau de Bord Trimestriel* Décembre 2013

* Ce document est publié à titre indicatif. Les dispositions y figurant sont à considérer à titre d'information.

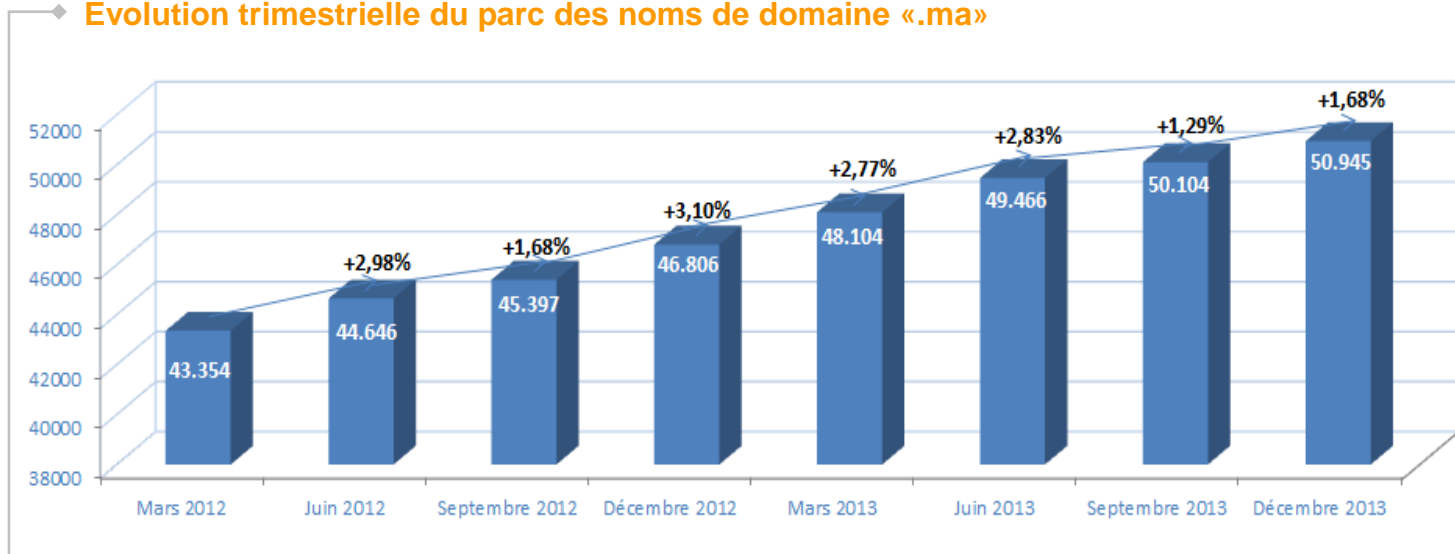
SOMMAIRE

Parc de noms de domaine «.ma»

Prestataires des noms de domaine «.ma»

A. Parc de noms de domaine «.ma»

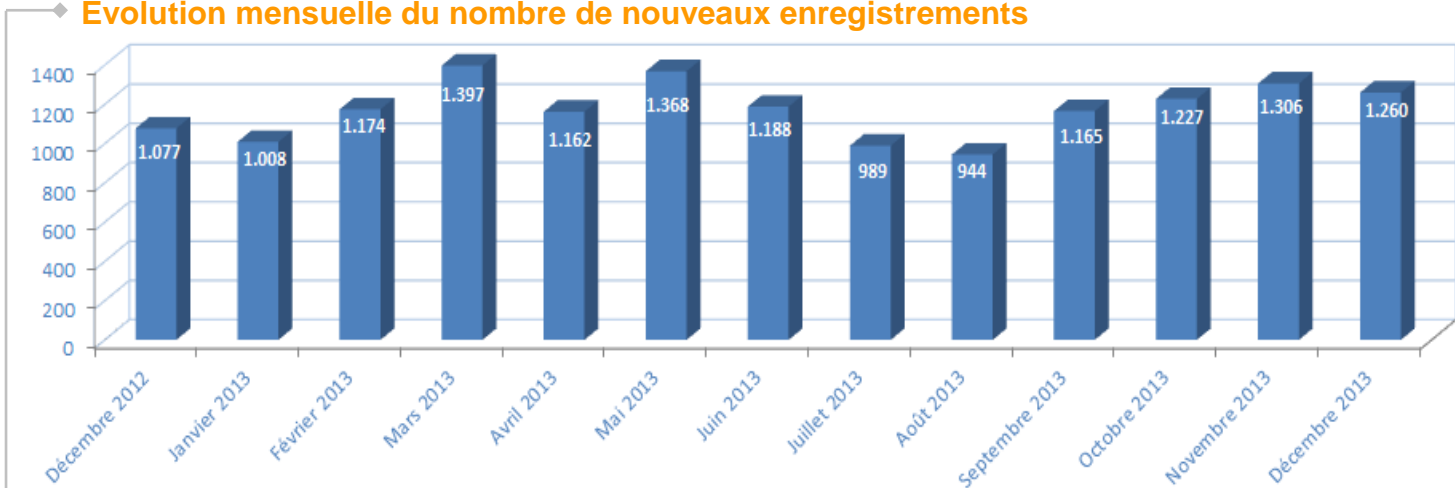
Evolution trimestrielle du parc des noms de domaine «.ma»



A fin Décembre 2013, le parc de noms de domaine «.ma» compte **50.945** noms de domaine, enregistrant une augmentation de **+8,84%** par rapport à Décembre 2012.

3793 nouveaux noms de domaine ont été enregistrés pendant ce trimestre, majoritairement directement sous le **.ma** (au premier niveau).

Evolution mensuelle du nombre de nouveaux enregistrements



Répartition par extensions

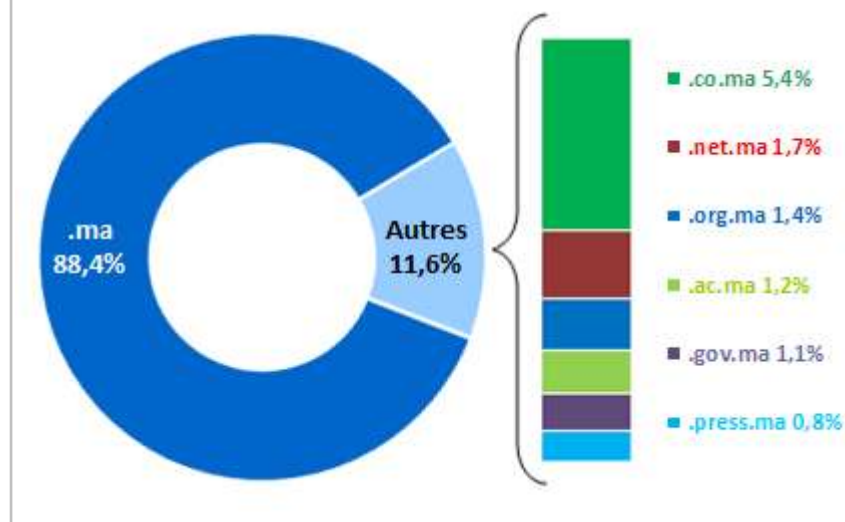
La zone de nommage nationale comporte l'extension principale de 1^{er} niveau «.ma» et les extensions descriptives ou sous extensions, ayant pour objectif de décrire une activité ou un titre déterminé : co.ma, net.ma, ac.ma, org.ma, press.ma et gov.ma.

88,4% des noms de domaine « .ma », sont enregistrés directement sous l'extension « .ma ».

Cette tendance peut être expliquée par deux éléments essentiels :

1. La simplicité de l'adresse web sous l'extension « .ma » directement ;
2. L'enregistrement d'un nom de domaine sous une extension descriptive n'est pas ouvert au public, mais plutôt réservé au secteur d'activité y afférent (Par exemple, l'enregistrement des noms de domaine sous l'extension descriptive « .gov.ma » est limité aux organismes gouvernementaux).

Répartition du parc .ma par extensions - Décembre 2013



B. Prestataires des noms de domaine « .ma »

L'enregistrement des noms de domaine est effectué à travers les prestataires déclarés auprès de l'ANRT.

Le nombre total de prestataires « .ma » arrêté à fin Décembre 2013 est de **32**, dont un **(01)** déclaré pendant le 4^{ème} trimestre 2013.