

# **TABLEAU DE BORD** **NOMS DE DOMAINE .ma**

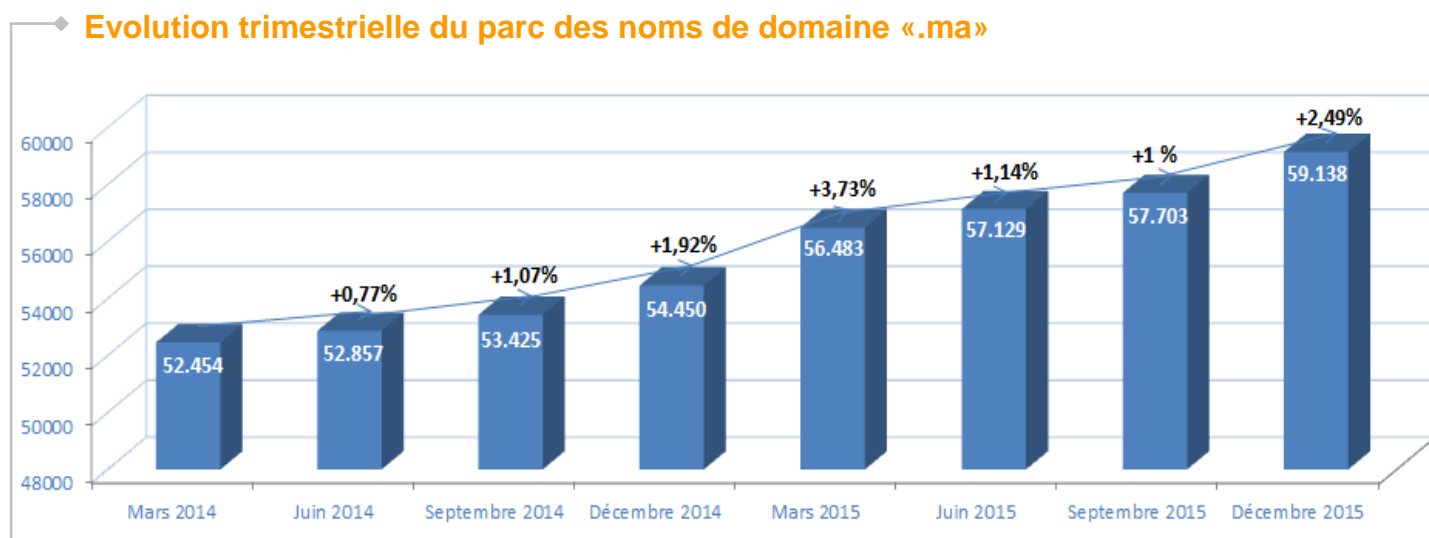
## **Tableau de Bord Trimestriel\*** **Décembre 2015**

\* Ce document est publié à titre indicatif. Les dispositions y figurant sont à considérer à titre d'information.

# SOMMAIRE

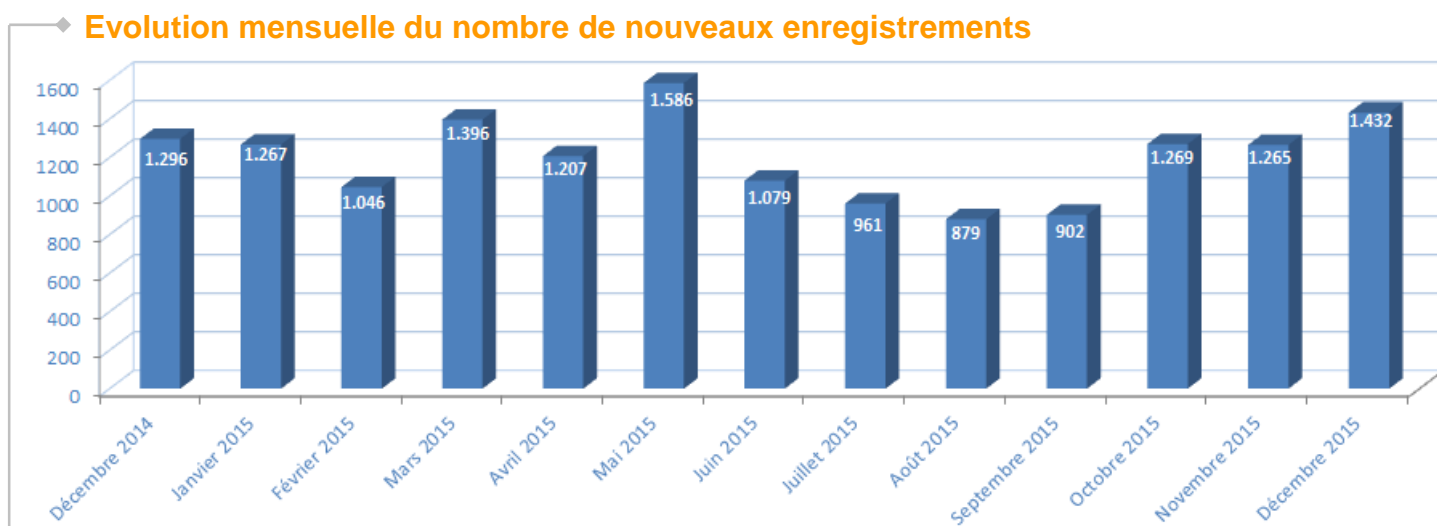
<b>A. Parc de noms de domaine «.ma»</b> .....	<b>3</b>
Evolution trimestrielle du parc des noms de domaine «.ma» .....	3
Evolution mensuelle du nombre de nouveaux enregistrements .....	3
Répartition du parc «.ma» par extensions - Décembre 2015 .....	4
<b>B. Prestataires des noms de domaine «.ma»</b> .....	<b>4</b>
Nombre des Prestataires «.ma» .....	4
Répartition du parc «.ma» par Prestataires - Décembre 2015 .....	5

## A. Parc de noms de domaine «.ma»



A fin Décembre 2015, le parc de noms de domaine «.ma» compte **59.138** noms de domaine, enregistrant une augmentation de **+8,6 %** par rapport à Décembre 2014.

**3966** nouveaux noms de domaine ont été enregistrés pendant ce trimestre, majoritairement directement sous le **.ma** (au premier niveau).



## Répartition par extensions

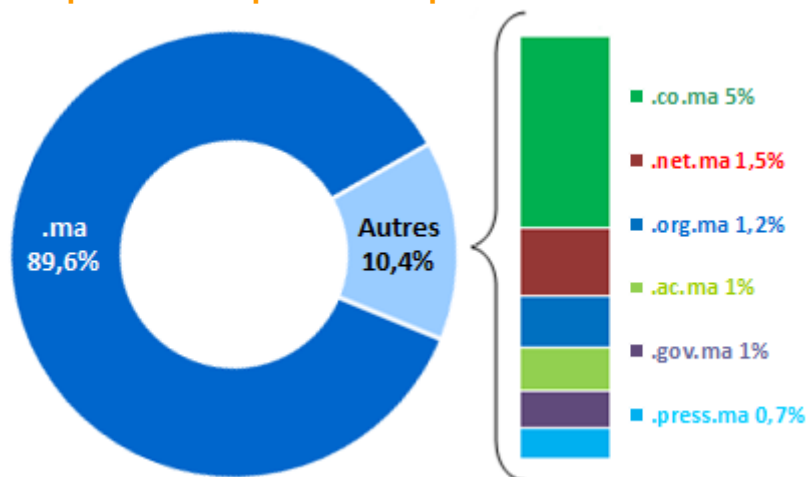
La zone de nommage nationale comporte l'extension principale de 1<sup>er</sup> niveau «.ma» et les extensions descriptives ou sous extensions, ayant pour objectif de décrire une activité ou un titre déterminé : co.ma, net.ma, ac.ma, org.ma, press.ma et gov.ma.

89,6% des noms de domaine «.ma», sont enregistrés directement sous l'extension «.ma».

Cette tendance peut être expliquée par deux éléments essentiels :

1. La simplicité de l'adresse web sous l'extension « .ma » directement ;
2. L'enregistrement d'un nom de domaine sous une extension descriptive n'est pas ouvert au public, mais plutôt réservé au secteur d'activité y afférent (Par exemple, l'enregistrement des noms de domaine sous l'extension descriptive « .gov.ma » est limité aux organismes gouvernementaux).

### Répartition du parc «.ma» par extensions - Décembre 2015



## B. Prestataires des noms de domaine «.ma»

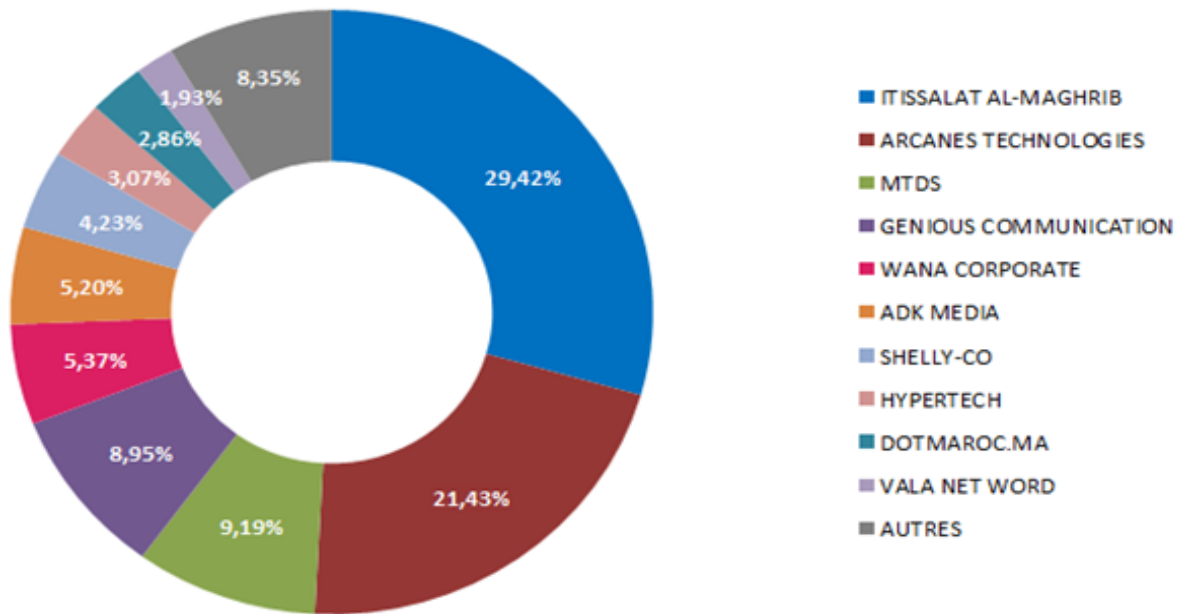
### Nombre des Prestataires «.ma»

L'enregistrement des noms de domaine est effectué à travers les prestataires déclarés auprès de l'ANRT.

Le nombre total de prestataires «.ma» arrêté à fin Décembre 2015 est de **33**, dont quatre (**04**) déclarés pendant le 4<sup>ème</sup> trimestre 2015.

## ♦ Répartition du parc «.ma» par Prestataires - Décembre 2015

**Parts de Marché du Parc des noms de domaine ".ma"  
Décembre 2015**



En termes de part de marché, le Prestataire IAM détient 29,42% du parc des noms de domaine « .ma », suivi d'ARCANES TECHNOLOGIES avec 21,43% et de MTDS avec 9,19%.