

TABLEAU DE BORD NOMS DE DOMAINE .ma

Tableau de Bord Trimestriel* Mars 2016

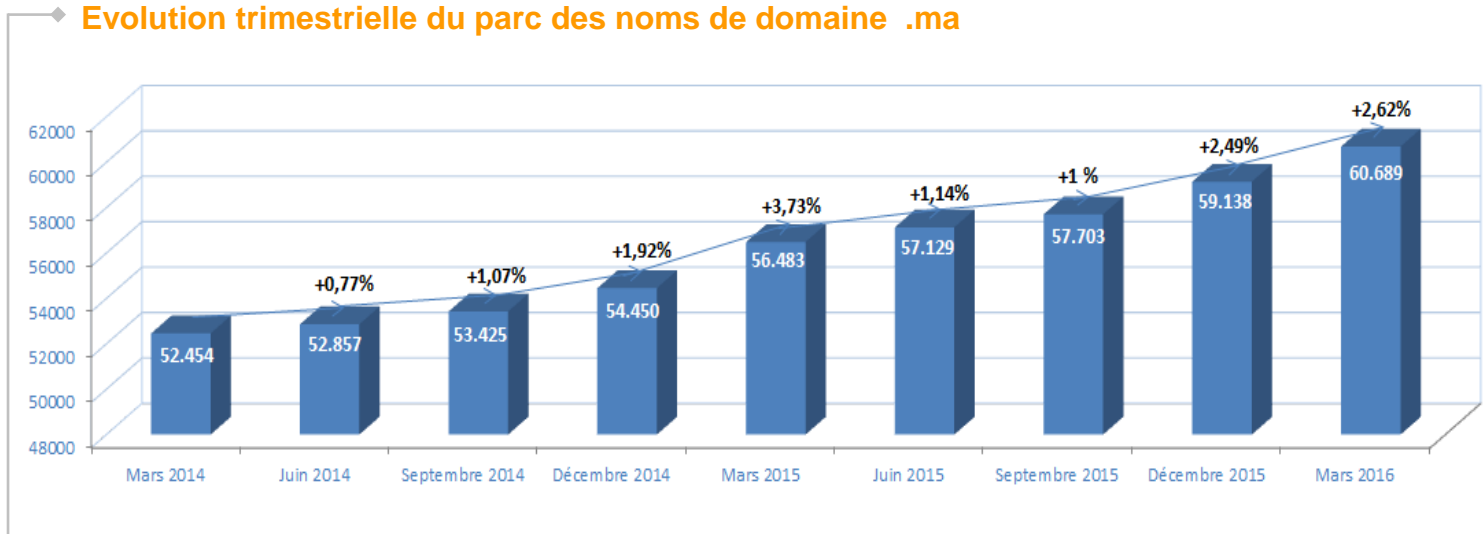
* Ce document est publié à titre indicatif. Les dispositions y figurant sont à considérer à titre d'information.

SOMMAIRE

A. Parc de noms de domaine .ma.....	3
Evolution trimestrielle du parc des noms de domaine .ma	3
Evolution mensuelle du nombre de nouveaux enregistrements.....	3
Répartition du parc .ma par extensions - Mars 2016	4
B. Prestataires des noms de domaine .ma.....	4
Nombre des Prestataires .ma	4
Répartition du parc .ma par Prestataires - Mars 2016	5

A. Parc de noms de domaine .ma

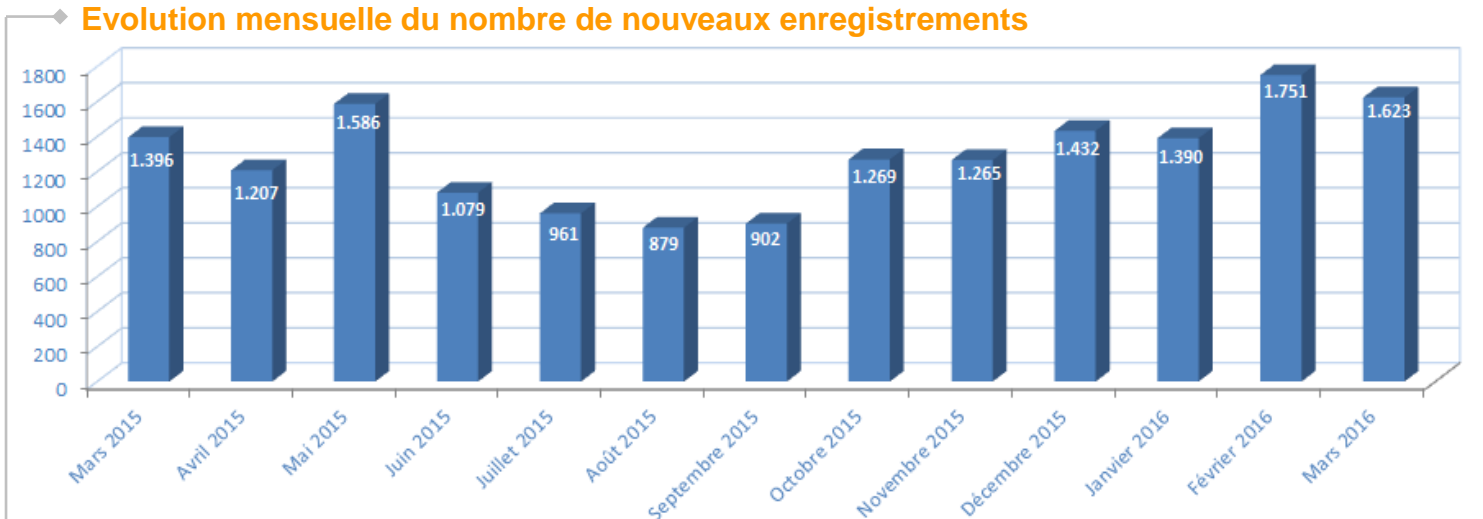
Evolution trimestrielle du parc des noms de domaine .ma



A fin Mars 2016, le parc de noms de domaine **.ma** compte **60.689** noms de domaine, enregistrant une augmentation de **+7,45 %** par rapport à Mars 2015.

4764 nouveaux noms de domaine ont été enregistrés pendant ce trimestre, majoritairement directement sous le **.ma** (au premier niveau).

Evolution mensuelle du nombre de nouveaux enregistrements



Répartition par extensions

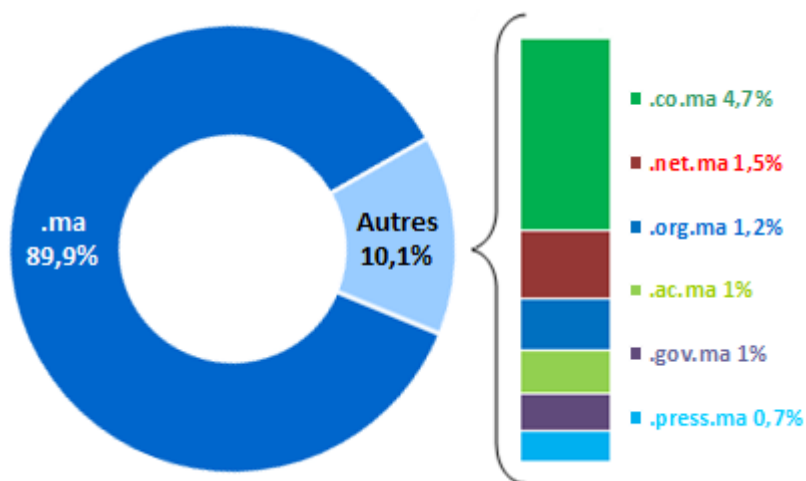
La zone de nommage nationale comporte l'extension principale de 1^{er} niveau **.ma** et les extensions descriptives ou sous extensions, ayant pour objectif de décrire une activité ou un titre déterminé : **co.ma**, **net.ma**, **ac.ma**, **org.ma**, **press.ma** et **gov.ma**.

89,9% des noms de domaine **.ma**, sont enregistrés directement sous l'extension **.ma**.

Cette tendance peut être expliquée par deux éléments essentiels :

1. La simplicité de l'adresse web sous l'extension **.ma** directement ;
2. L'enregistrement d'un nom de domaine sous une extension descriptive n'est pas ouvert au public, mais plutôt réservé au secteur d'activité y afférent (Par exemple, l'enregistrement des noms de domaine sous l'extension descriptive « **.gov.ma** » est limité aux organismes gouvernementaux).

Répartition du parc **.ma** par extensions - Mars 2016



B. Prestataires des noms de domaine **.ma**

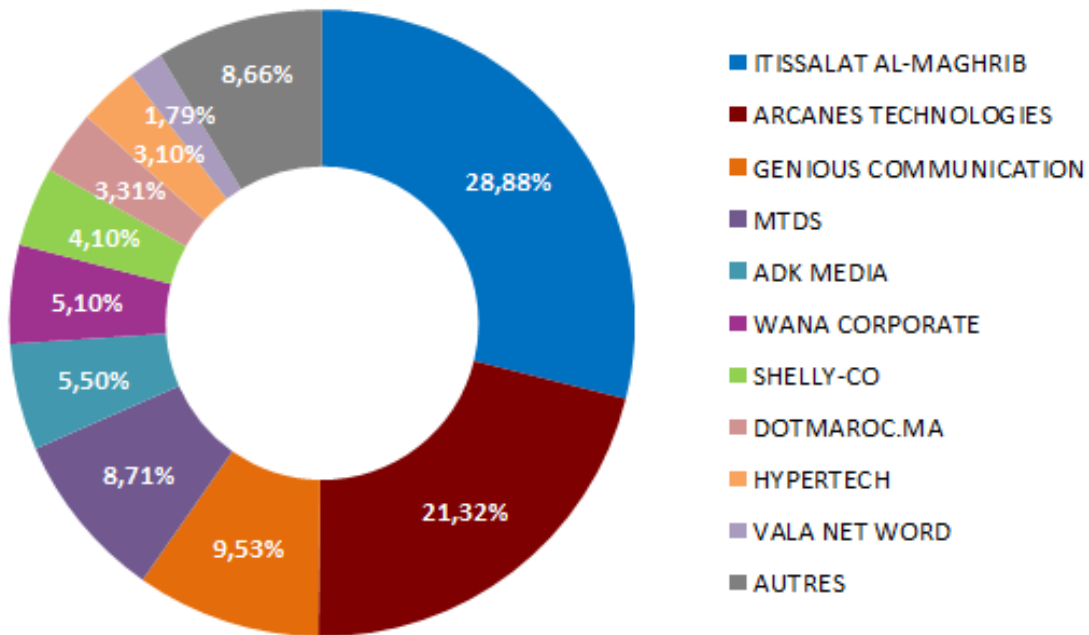
Nombre des Prestataires **.ma**

L'enregistrement des noms de domaine est effectué à travers les prestataires déclarés auprès de l'ANRT.

Le nombre total de prestataires **.ma** arrêté à fin Mars 2016 est de **33**.

Répartition du parc .ma par Prestataires - Mars 2016

Parts de Marché du Parc des noms de domaine .ma
Mars 2016



En termes de parts de Marché, le Prestataire IAM détient **28,88%** du parc des noms de domaine **.ma**, suivi d'ARCANES TECHNOLOGIES avec **21,32%** et de GENIOUS COMMUNICATION avec **9,53%**.