

Observatoire des noms de domaine .MA

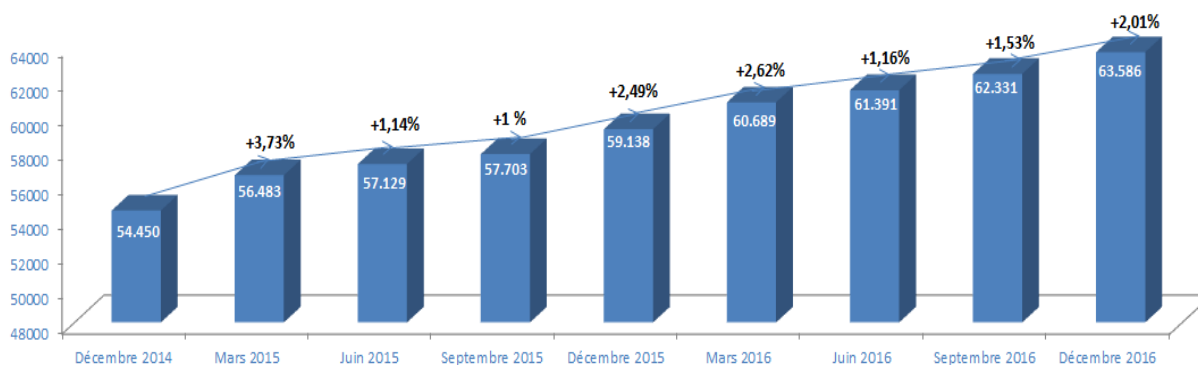
Situation au 4^e trimestre 2016

Ce document est publié à titre indicatif. Les données y figurant sont à considérer à titre d'information.

1. PARC DE NOMS DE DOMAINE.MA

1.1. Evolution trimestrielle du parc des noms de domaine .ma

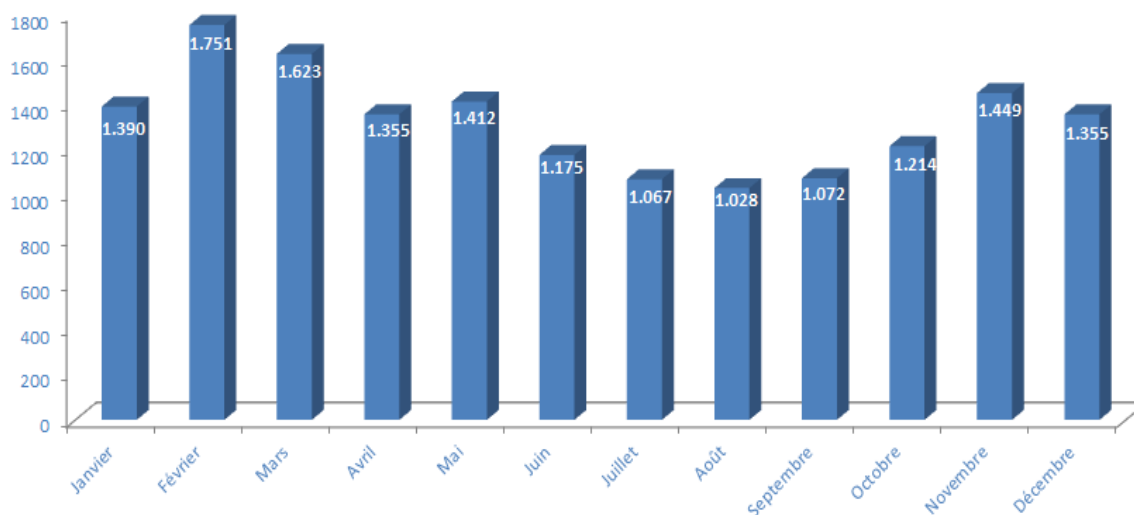
A fin décembre 2016, le parc de noms de domaine .ma compte 63.586 noms de domaine enregistrés, soit une augmentation de +7,52% par rapport à décembre 2015.



4018 nouveaux noms de domaine ont été enregistrés pendant le 4^{ème} trimestre 2016, majoritairement directement sous le .ma (au premier niveau).

1.2. Evolution mensuelle du nombre de nouveaux enregistrements durant 2016

En 2016, 15.891 nouveaux noms de domaine .ma ont été enregistrés, avec une moyenne mensuelle de 1.300 enregistrements.



1.3. Répartition par extensions

La zone de nommage nationale comporte l'extension principale de 1^{er} niveau .ma et les extensions descriptives ou sous extensions, ayant pour objectif de décrire une activité ou un titre déterminé : co.ma, net.ma, ac.ma, org.ma, press.ma et gov.ma.

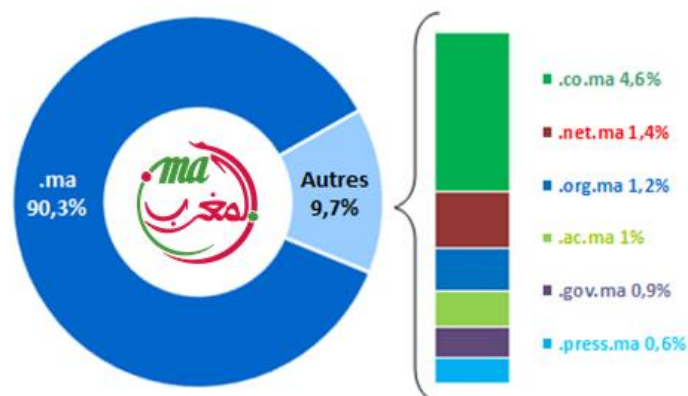
Plus de 90% des noms de domaine .ma, sont enregistrés directement sous l'extension .ma.

Cette tendance peut être expliquée par deux éléments essentiels :

- La simplicité de l'adresse web sous l'extension .ma ;
- L'enregistrement d'un nom de domaine sous une extension descriptive n'est pas

ouvert et est réservé au secteur d'activité y afférent (Par exemple, l'enregistrement des noms de domaine sous l'extension descriptive **.ac.ma** est limité aux établissements d'enseignement).

1.4. Répartition du parc des noms de domaine **.ma** par extensions à fin décembre 2016



2. PRESTATAIRES DES NOMS DE DOMAINE.MA

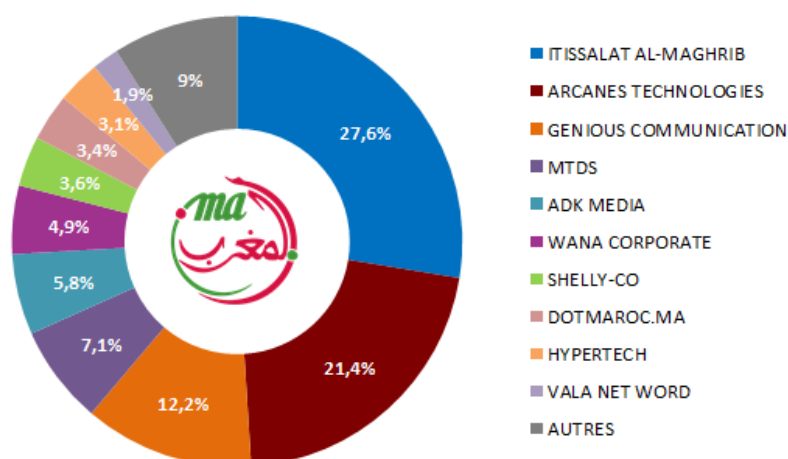
2.1. Nombre de Prestataires **.ma**

L'enregistrement des noms de domaine est effectué, conformément à la réglementation en vigueur¹, à travers les prestataires déclarés auprès de l'ANRT.

Le nombre total de prestataires **.ma**, déclarés auprès de l'ANRT, à fin décembre 2016, est de 36, dont deux (02) nouvellement déclarés pendant le 4^{ème} trimestre 2016.

2.2. Répartition du parc des noms de domaine **.ma** par Prestataire à fin décembre 2016

Top 10 des Parts de Marché du Parc des noms de domaine **.ma**
Décembre 2016



En termes de parts de Marché, Itissalat Al-Maghrib détient 27,6% du parc des noms de domaine **.ma**, suivi d'Arcanes Technologies avec 21,4% et de Genius Communication avec 12,2%.

¹ : Cf. Décision ANRT/DG/n°12/14 du 21 novembre 2014, relative aux modalités de gestion administrative, technique et commerciale des noms de domaine internet «.ma» (téléchargeable sur le site web de l'ANRT www.anrt.ma).