

OBSERVATOIRE DES NOMS DE DOMAINE «.MA»

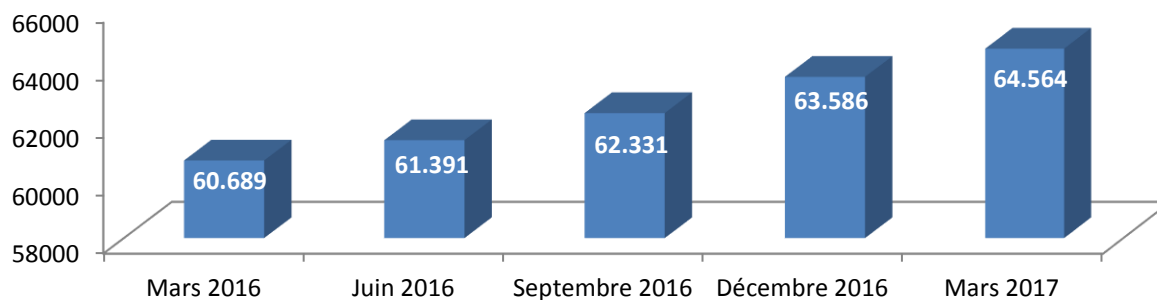
Situation au 1^{er} trimestre 2017

Ce document est publié à titre indicatif. Les données y figurant sont à considérer à titre d'information.

1. PARC DE NOMS DE DOMAINE «.MA»

1.1. Evolution trimestrielle du parc des noms de domaine .ma

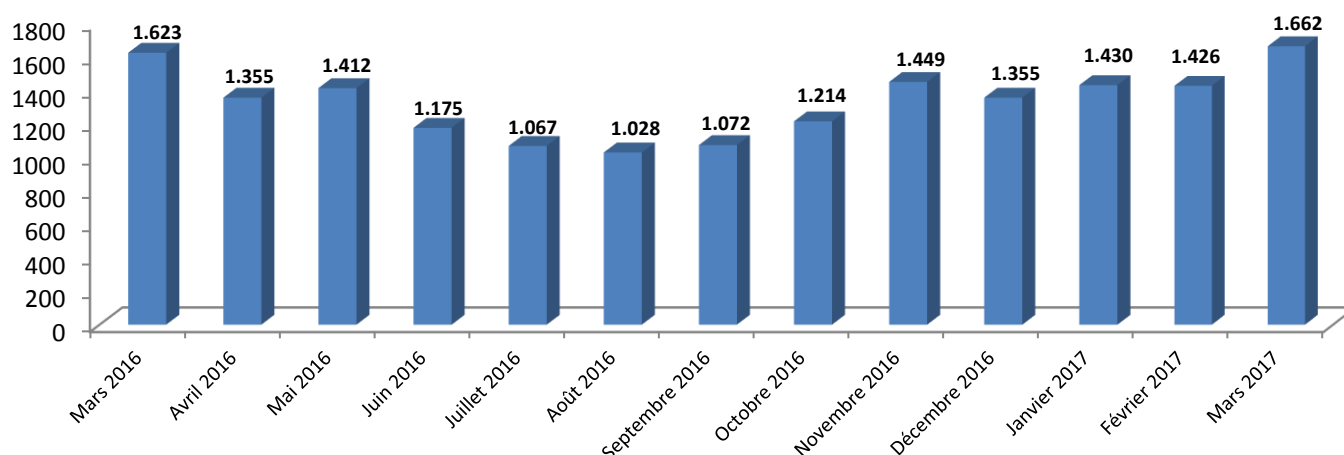
A fin mars 2017, le parc de noms de domaine **.ma** compte 64.564 noms de domaine enregistrés, soit une augmentation de +6,38% par rapport à mars 2016.



4518 nouveaux noms de domaine ont été enregistrés pendant le 1^{er} trimestre 2017, majoritairement directement sous le **.ma** (au premier niveau).

1.2. Evolution mensuelle du nombre de nouveaux enregistrements

De mars 2016 à mars 2017, 17.268 nouveaux noms de domaine **.ma** ont été enregistrés, avec une moyenne mensuelle de 1.328 enregistrements.



1.3. Répartition par extensions

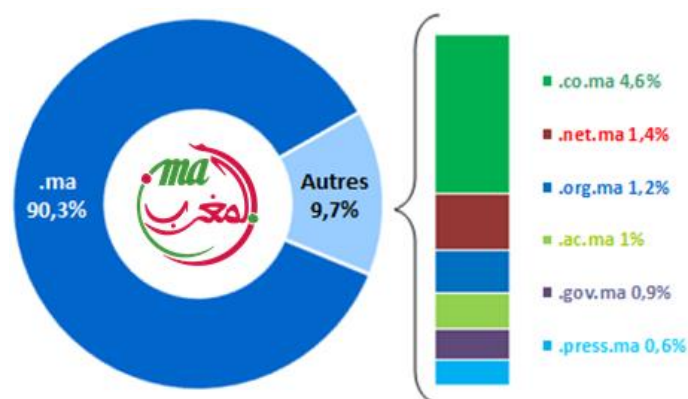
La zone de nommage nationale comporte l'extension principale de 1^{er} niveau **.ma** et les extensions descriptives ou sous extensions, ayant pour objectif de décrire une activité ou un titre déterminé : **co.ma**, **net.ma**, **ac.ma**, **org.ma**, **press.ma** et **gov.ma**.

Plus de 90% des noms de domaine **.ma**, sont enregistrés directement sous l'extension **.ma**.

Cette tendance peut être expliquée par deux éléments essentiels :

- La simplicité de l'adresse web sous l'extension **.ma** ;
- L'enregistrement d'un nom de domaine sous une extension descriptive n'est pas ouvert et est réservé au secteur d'activité y afférent (Par exemple, l'enregistrement des noms de domaine sous l'extension descriptive **.ac.ma** est limité aux établissements d'enseignement).

1.4. Répartition du parc des noms de domaine .ma par extensions à fin mars 2017



2. PRESTATAIRES DES NOMS DE DOMAINE.MA

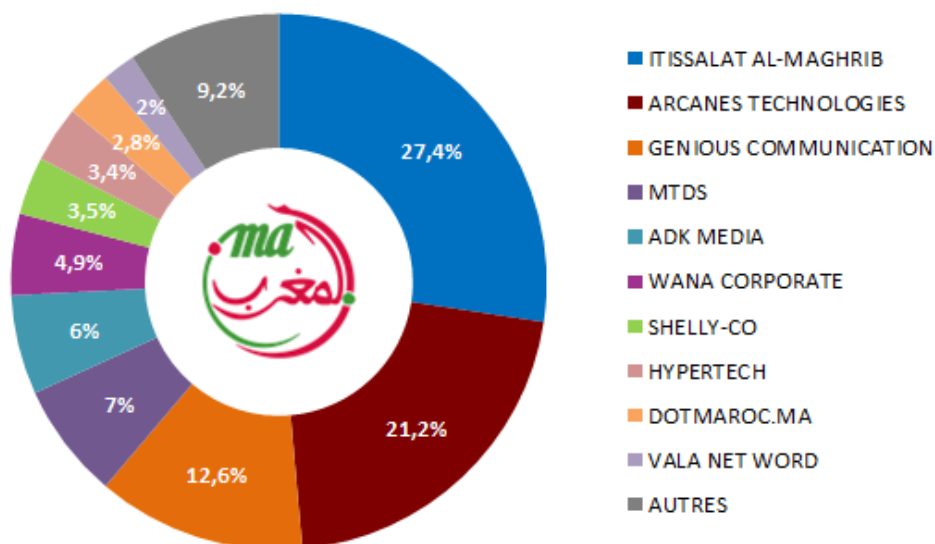
2.1. Nombre de Prestataires .ma

L'enregistrement des noms de domaine est effectué, conformément à la réglementation en vigueur¹, à travers les prestataires déclarés auprès de l'ANRT.

Le nombre total de prestataires **.ma**, déclarés auprès de l'ANRT, à fin mars 2017, est de 39, dont trois (03) nouvellement déclarés pendant le 1^{er} trimestre 2017.

2.2. Répartition du parc des noms de domaine .ma par Prestataire à fin mars 2017

Top 10 des Parts de Marché du Parc des noms de domaine .ma
Mars 2017



En termes de parts de marché, Itissalat Al-Maghrif détient 27,4% du parc des noms de domaine **.ma** enregistrés, suivi d'Arcanes Technologies avec 21,2% et de Genius Communication avec 12,6%.

¹ : Cf. Décision ANRT/DG/N°12/14 du 21 novembre 2014, relative aux modalités de gestion administrative, technique et commerciale des noms de domaine internet «.ma» (téléchargeable sur le site web de l'ANRT www.anrt.ma).