

OBSERVATOIRE¹ DES NOMS DE DOMAINE «.MA»

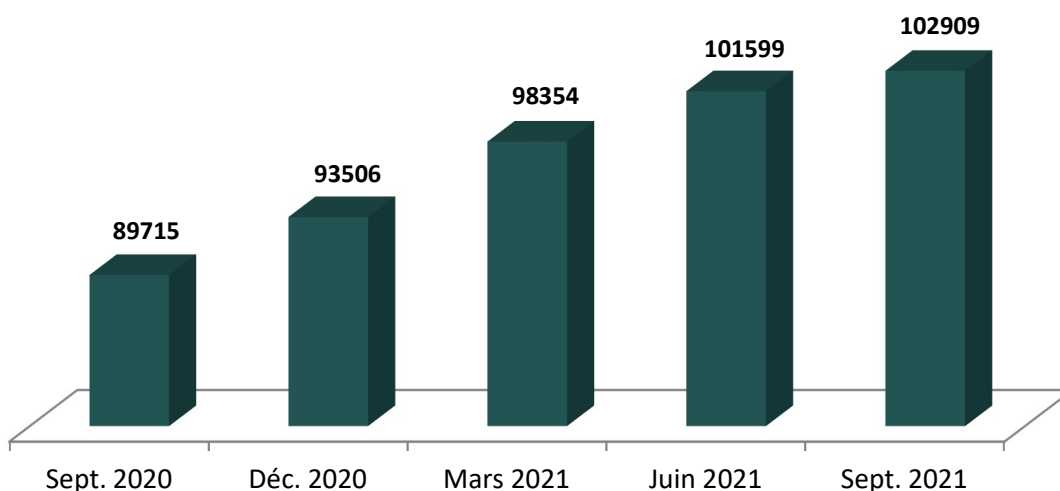
Situation à fin septembre 2021

¹: Cet observatoire est publié à titre indicatif. Les données y figurant sont à considérer à titre d'information.

1. PARC DE NOMS DE DOMAINE «.MA»

1.1. Evolution trimestrielle du parc des noms de domaine .ma (Cumul)

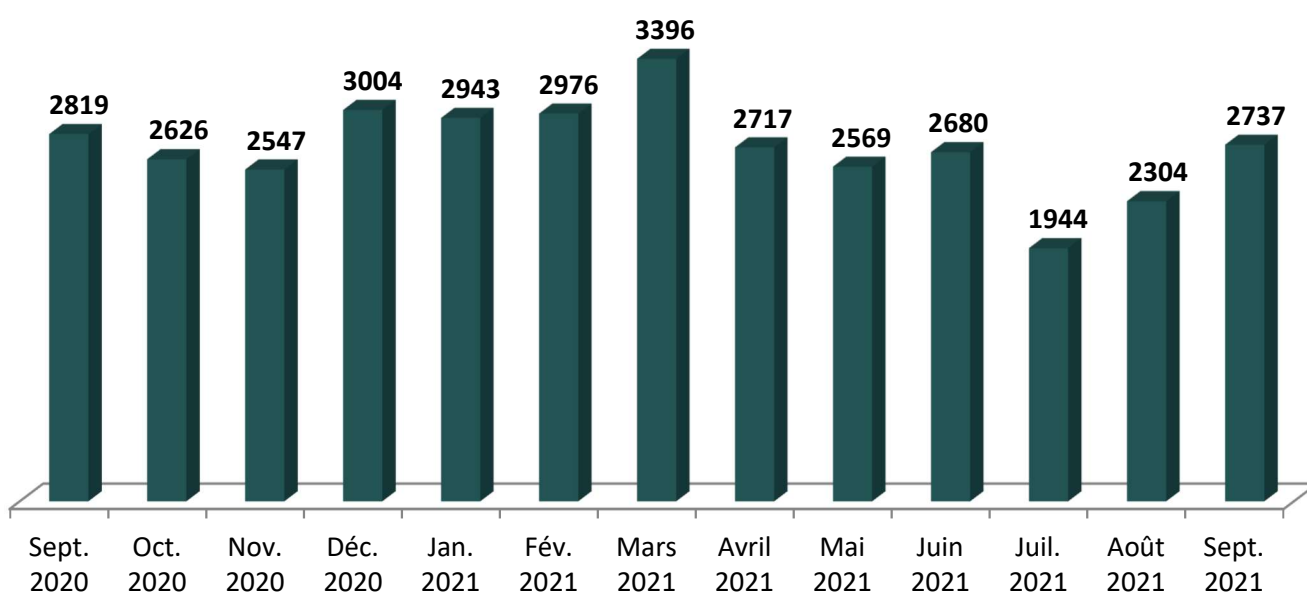
A fin septembre 2021, le parc de noms de domaine **.ma** compte 102.909 noms de domaine enregistrés, soit une augmentation de +14,71% par rapport à septembre 2020.



6.985 nouveaux noms de domaine ont été enregistrés pendant le 3^{ème} trimestre 2021, majoritairement directement sous le **.ma** (au 1^{er} niveau).

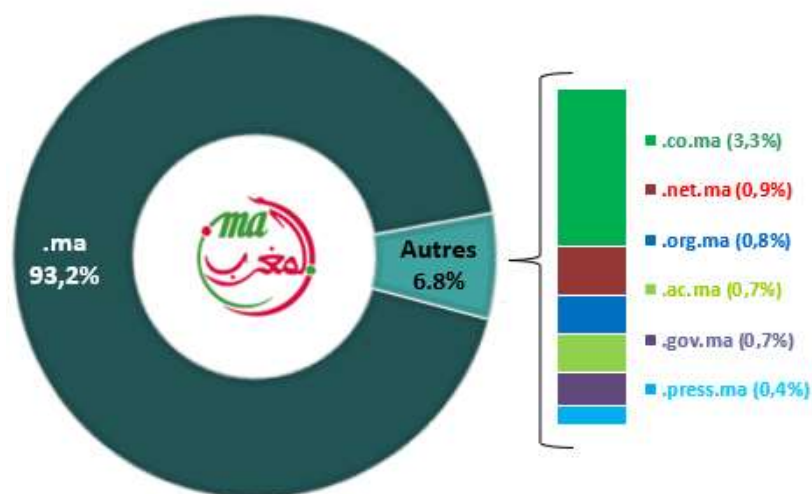
1.2. Evolution mensuelle du nombre de nouveaux enregistrements (hors renouvellement)

De septembre 2020 à septembre 2021, 35.262 nouveaux noms de domaine **.ma** ont été enregistrés.



1.3. Répartition par extensions

93,2% des noms de domaine sont enregistrés directement sous l'extension de 1^{er} niveau .ma, contre 92,4% une année auparavant.



2. PRESTATAIRES DES NOMS DE DOMAINE.MA

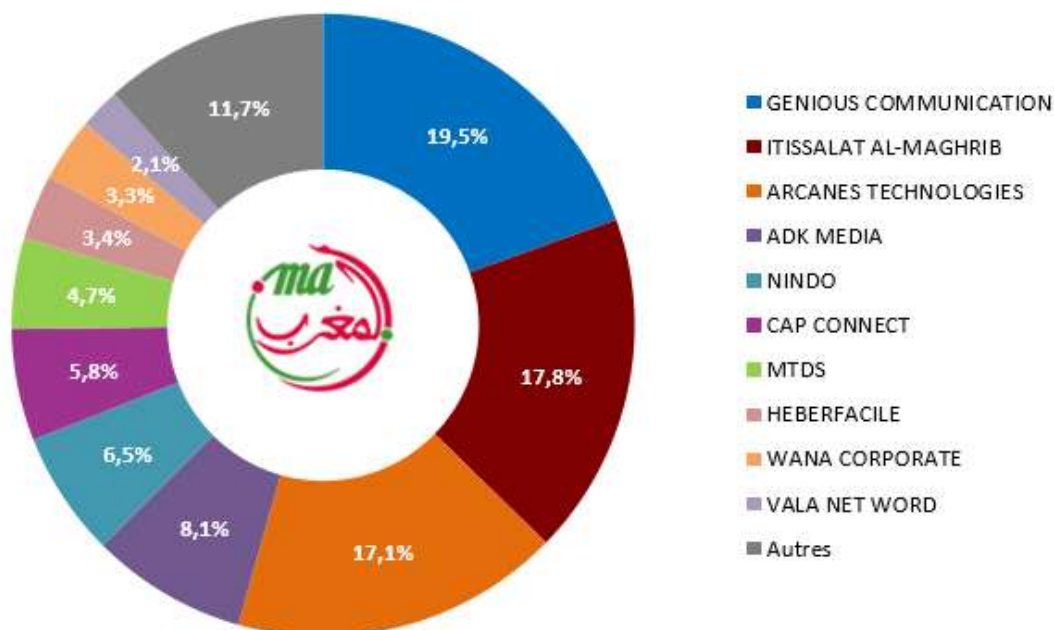
2.1. Nombre de Prestataires .ma déclarés auprès de l'ANRT

L'enregistrement des noms de domaine est effectué, conformément à la réglementation en vigueur², à travers des prestataires déclarés auprès de l'ANRT.

Le nombre total de prestataires .ma, déclarés auprès de l'ANRT, à fin septembre 2021, est de 56.

2.2. Répartition du parc des noms de domaine .ma par Prestataire

Top 10 des Parts de Marché du Parc des noms de domaine .ma



² : Cf. Décision ANRT/DG/N°12/14 du 21 novembre 2014, relative aux modalités de gestion administrative, technique et commerciale des noms de domaine internet «.ma» (téléchargeable sur le site web de l'ANRT www.anrt.ma).