

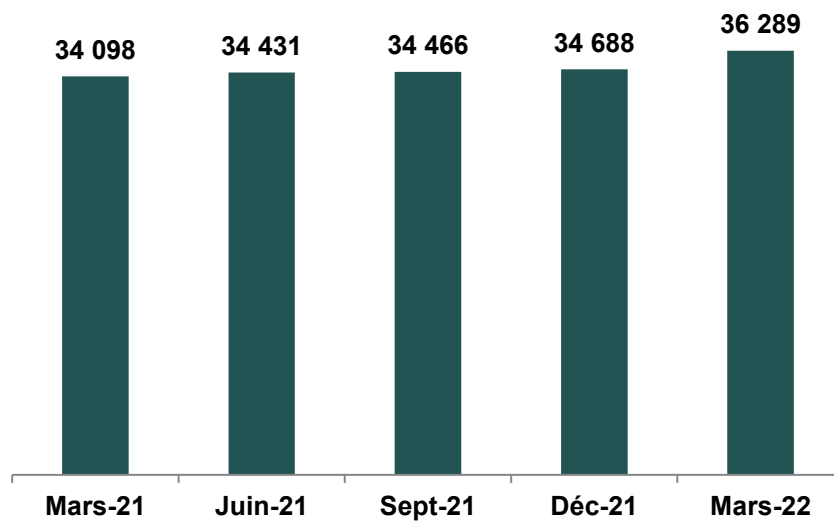
OBSERVATOIRE¹ RELATIF AUX LIAISONS DATA ENTREPRISES

Situation à fin Mars 2022

1 : Cet observatoire est publié à titre indicatif. Les données y figurant sont à considérer à titre d'information.

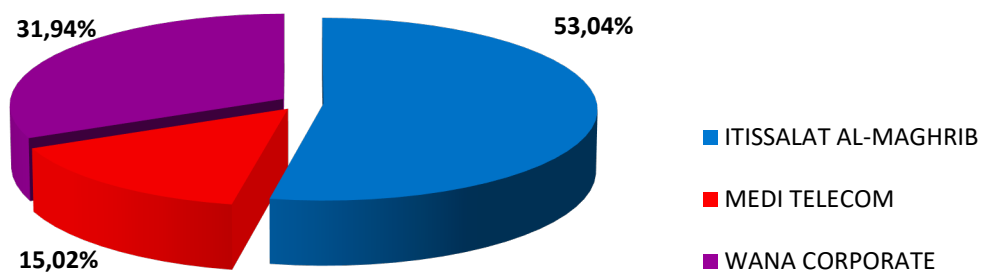
1. LIAISONS DATA ENTREPRISES²

1.1 Evolution trimestrielle du parc global des "Liaisons Data Entreprises" (Cumul)



Parc Liaisons Data Entreprises	Mars-21	Juin-21	Sept-21	Déc-21	Mars-22
Evolution trimestrielle en % ³	0,78	0,98	0,10	0,64	4,62

1.2 Parts de marché du parc des "Liaisons Data Entreprises"

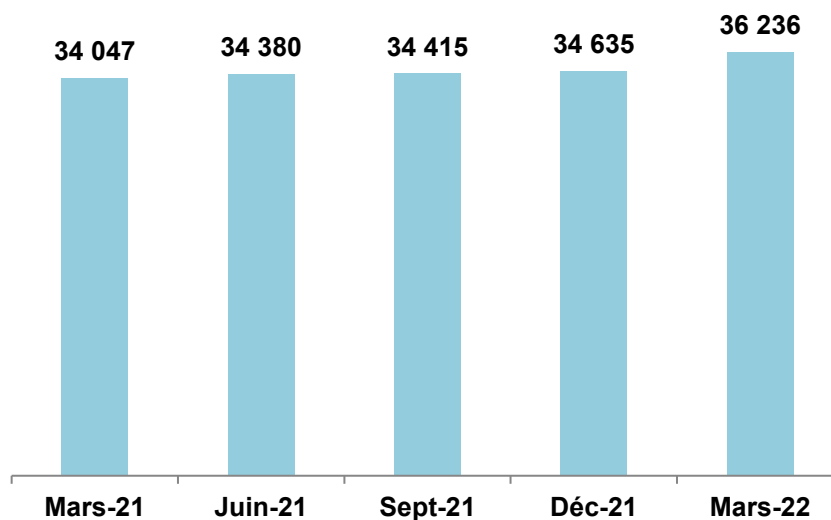


² : On entend par "Liaisons Data Entreprises", au titre du présent observatoire, les services "Liaisons Louées", "VPN-IP", "LAN to LAN", "Liaisons Louées Internationales" et "Ethernet International" et ce, tel que commercialisés par les trois opérateurs globaux (Itissalat Al-Maghrif, Médi Telecom et Wana Corporate).

³ : L'évolution trimestrielle en % correspond à l'évolution nette au mois M, rapportée au parc du mois M-3.

2. LIAISONS DATA ENTREPRISES NATIONALES

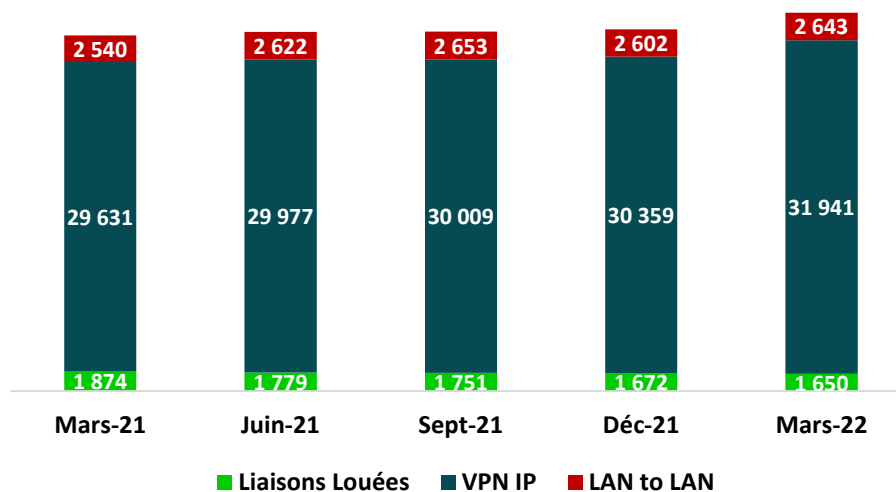
2.1 Evolution trimestrielle du parc des "Liaisons Data Entreprises Nationale" (Cumul)



Parc Liaisons Data Entreprises Nationale	Mars-21	Juin-21	Sept-21	Déc-21	Mars-22
Evolution trimestrielle en % ⁴	0,78	0,98	0,10	0,64	4,62

A fin Mars 2022, les "Liaisons Data Entreprises Nationale" représentent 99,85% du parc des "Liaisons Data Entreprises".

2.2 Répartition du parc des "Liaisons Data Entreprises Nationale" par type de service⁵ (Cumul)

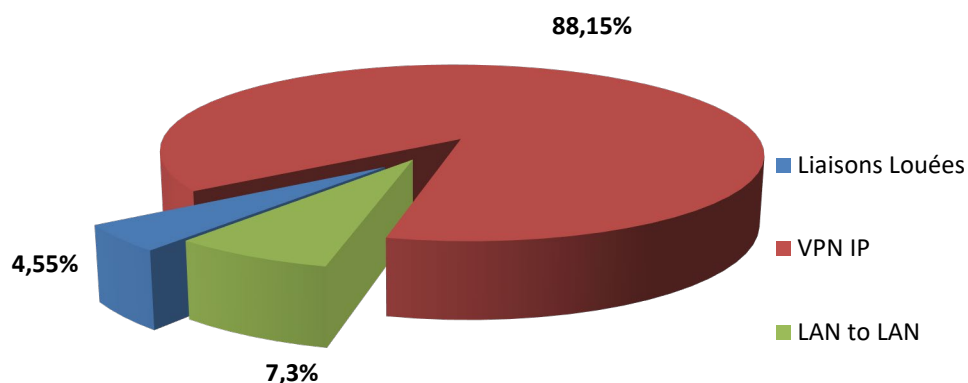


⁴ : L'évolution trimestrielle en % correspond à l'évolution nette au mois M, rapportée au parc du mois M-3.

⁵ : Sur la base des notifications des trois opérateurs. Le segment VSAT est actuellement exclu de ce marché jusqu'à consolidation des différentes terminologies et définitions.

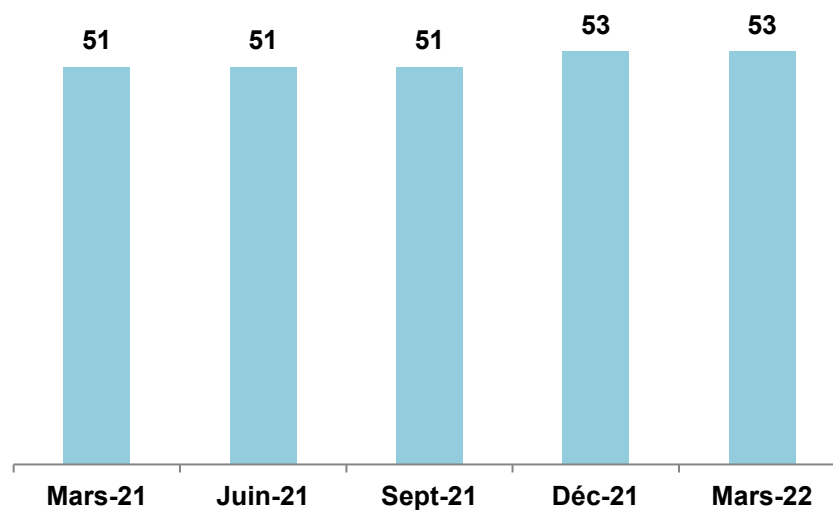
Répartition des liaisons Data Entreprises Nationales (Cumul) par type de service	Mars-21	Juin-21	Sept-21	Déc-21	Mars-22
VPN IP	29 631	29 977	30 009	30 359	31 941
LAN to LAN	2 540	2 622	2 653	2 602	2 643
Liaisons Louées	1 874	1 779	1 751	1 672	1 650
Total	34 045	34 378	34 413	34 633	36 234

La répartition entre les différents services se présente comme suit :



3. LAISONS DATA ENTREPRISES INTERNATIONALES

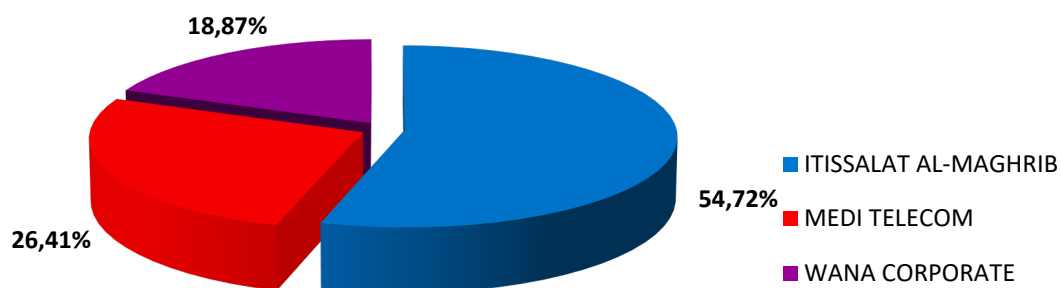
3.1 Evolution trimestrielle du parc des "Liaisons Louées Internationales" (Cumul)



Parc Liaisons Louées Internationales	Mars-21	Juin-21	Sept-21	Déc-21	Mars-22
Evolution trimestrielle en % ⁶	--	--	--	3,92	--

⁶ : L'évolution trimestrielle en % correspond à l'évolution nette au mois M, rapportée au parc du mois M-3.

3.2 Parts de marché des "Liaisons Louées Internationales"



4. LIAISONS LOUEES INTERNET

A fin Mars 2022, le parc des accès Internet via des liaisons louées enregistre une baisse trimestrielle de 0,58%.

Evolution du parc des liaisons louées Internet (Cumul)

