



agence nationale de réglementation  
des télécommunications

الوكالة الوطنية لتقنين المواصلات

ⵜⴰⴳⴷⴰⵏⵜ ⵜⴰⴳⴷⴰⵏⵜ ⵜⴰⴳⴷⴰⵏⵜ ⵜⴰⴳⴷⴰⵏⵜ

# OBSERVATOIRE<sup>1</sup> RELATIF AUX LIAISONS DATA ENTREPRISES

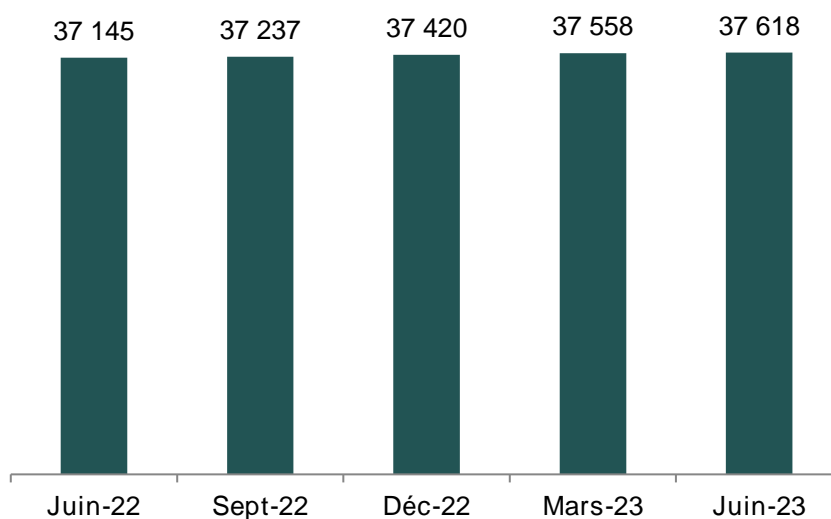
Situation à fin juin 2023

---

<sup>1</sup> : Cet observatoire est publié à titre indicatif. Les données y figurant sont à considérer à titre **d'information**.

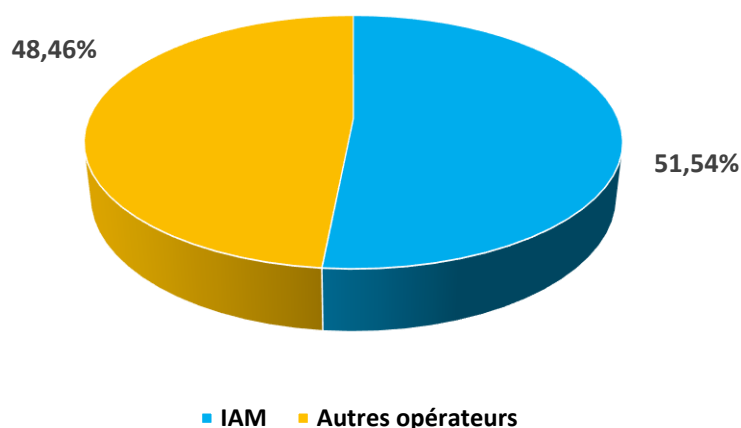
## 1. LIAISONS DATA ENTREPRISES<sup>2</sup>

### 1.1. Evolution trimestrielle du parc global des "Liaisons Data Entreprises"<sup>3</sup>



Parc Liaisons Data Entreprises	Juin-22	Sept-22	Déc-22	Mars-23	Juin-23
Evolution trimestrielle <sup>4</sup>	2,36%	0,25%	0,49%	0,37%	0,16%
Evolution annuelle <sup>5</sup>	--	1,27%			

### 1.2. Parts de marché des opérateurs dans le parc des "Liaisons Data Entreprises"



<sup>2</sup>: On entend par "Liaisons Data Entreprises", au titre du présent observatoire, les services "Liaisons Louées", "VPN-IP", "LAN to LAN", "Liaisons Louées Internationales" et "Ethernet International" et ce, tel que commercialisés par les trois opérateurs globaux (Itissalat Al-Maghrib, Medi Telecom et Wana Corporate).

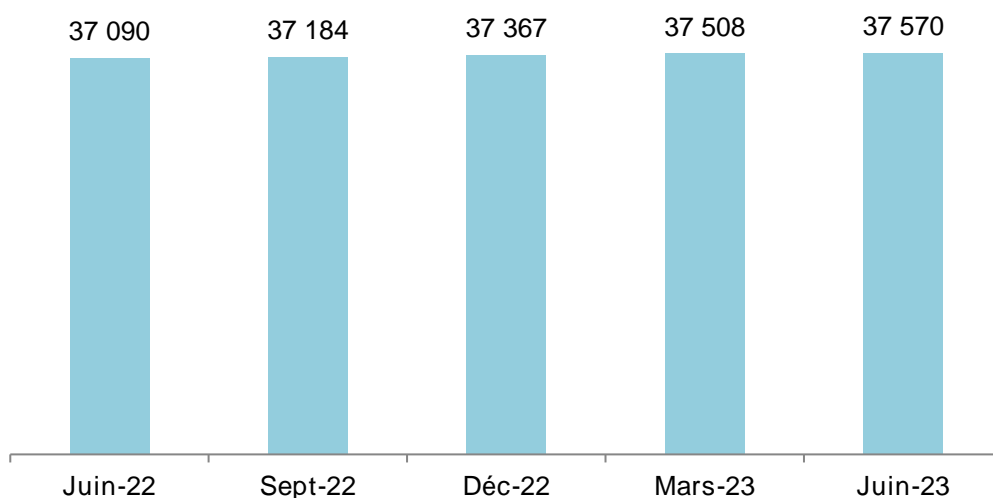
<sup>3</sup>: Le parc des Liaisons Data Entreprises à fin mars 2023 a été mis à jour.

<sup>4</sup>: L'évolution trimestrielle en % correspond à l'évolution nette au mois M, rapportée au parc du mois M-3.

<sup>5</sup>: Calculée entre fin juin 2022 et fin juin 2023.

## 2. LIAISONS DATA ENTREPRISES NATIONALES

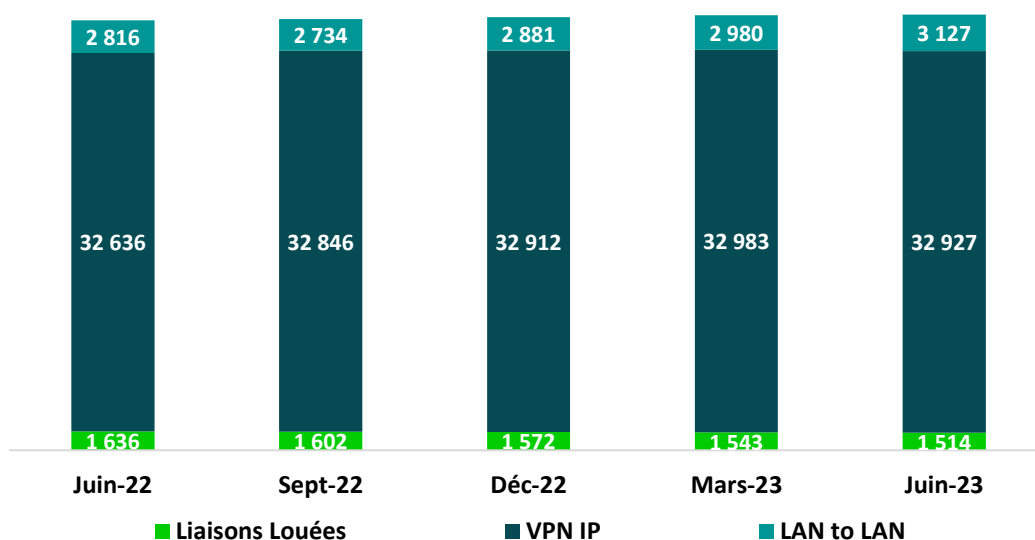
### 2.1. Evolution trimestrielle du parc des "Liaisons Data Entreprises Nationale"<sup>6</sup>



Parc Liaisons Data Entreprises Nationale	Juin-22	Sept-22	Déc-22	Mars-23	Juin-23
Evolution trimestrielle <sup>7</sup>	2,36%	0,25%	0,49%	0,38%	0,17%
Evolution annuelle <sup>8</sup>	--	1,29%			

A fin juin 2023, les "Liaisons Data Entreprises Nationale" représentent 99,87% du parc des "Liaisons Data Entreprises".

### 2.2. Répartition du parc des "Liaisons Data Entreprises Nationale" par type de service<sup>9</sup>



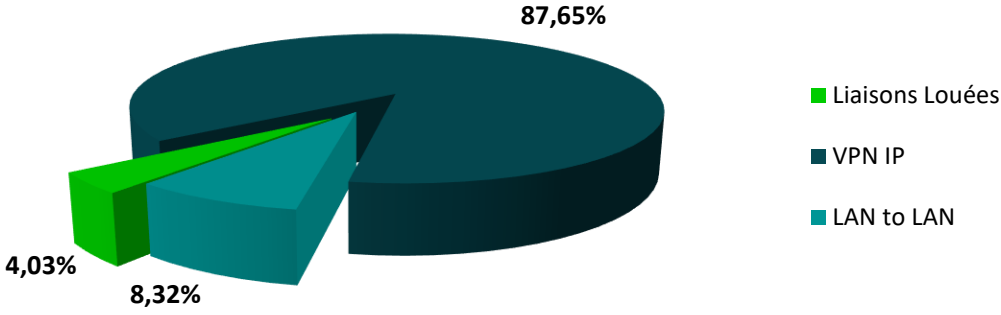
<sup>6</sup>: Le parc des Liaisons Data Entreprises Nationales à fin mars 2023 a été mis à jour.

<sup>7</sup>: L'évolution trimestrielle en % correspond à l'évolution nette au mois M, rapportée au parc du mois M-3.

<sup>8</sup>: Calculée entre fin juin 2022 et fin juin 2023.

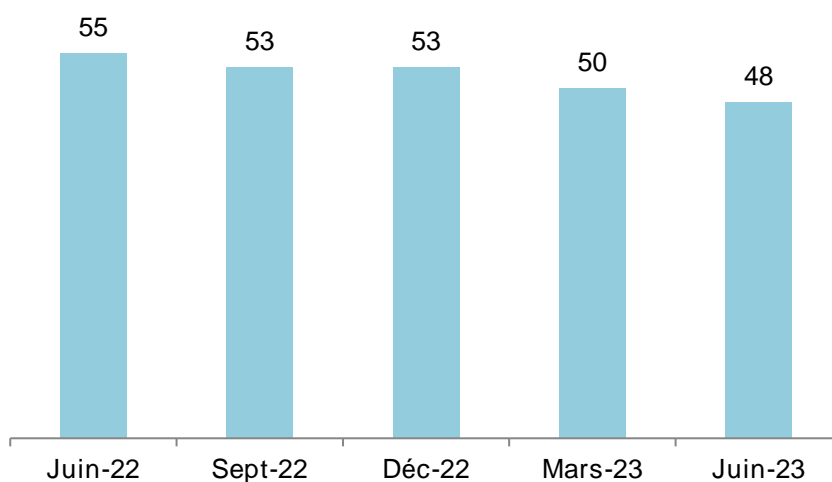
<sup>9</sup>: Sur la base des notifications des trois opérateurs. Le segment VSAT est actuellement exclu de ce marché jusqu'à consolidation des différentes terminologies et définitions.

La répartition entre les différents services se présente comme suit :



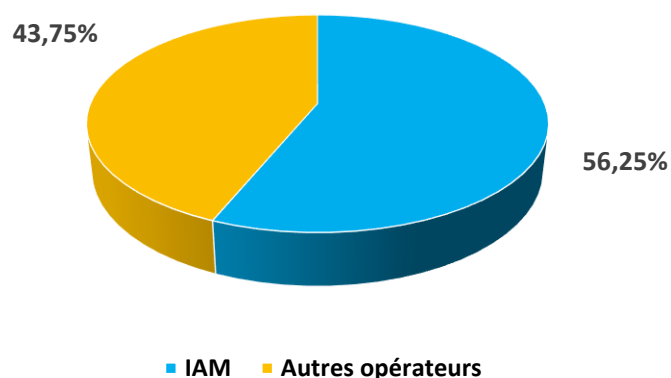
### 3. LIAISONS DATA ENTREPRISES INTERNATIONALES

#### 3.1. Evolution trimestrielle du parc des "Liaisons Louées Internationales"



Parc Liaisons Louées Internationales	Juin-22	Sept-22	Déc-22	Mars-23	Juin-23
Evolution trimestrielle <sup>10</sup>	3,77%	- 3,64%	--	- 5,66%	- 4%
Evolution annuelle <sup>11</sup>	--	-12,73%			

#### 3.2 Parts de marché des opérateurs dans le parc des "Liaisons Louées Internationales"

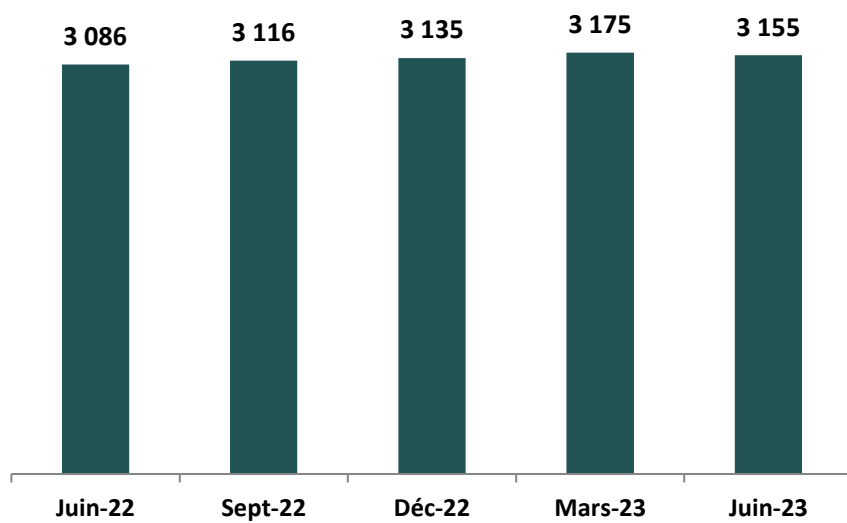


<sup>10</sup> : L'évolution trimestrielle en % correspond à l'évolution nette au mois M, rapportée au parc du mois M-3.

<sup>11</sup> : Calculée entre fin juin 2022 et fin juin 2023.

#### 4. LIAISONS LOUEES INTERNET<sup>12</sup>

Evolution du parc des liaisons louées Internet



<sup>12</sup>: Le parc des Liaisons Data Entreprises à fin mars 2023 a été mis à jour.