

# LE MEMO


**anrt**

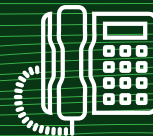
agence nationale de réglementation  
des télécommunications  
الوكالة الوطنية لتنظيم المواصلات  
٢٠١٤٥٠٢٠٤ | ٢٠١٤٥٠٢٠٤ | ٢٠١٤٥٠٢٠٤ | ٢٠١٤٥٠٢٠٤

## ANALYSE DE L'EVOLUTION DU SECTEUR DES TELECOMMUNICATIONS AU MAROC

A FIN  
JUIN 2023

**DANS CE DOCUMENT, L'ANRT PRÉSENTE LES FAITS  
MARQUANTS DE L'ÉVOLUTION DES DIFFÉRENTS  
SEGMENTS DU SECTEUR DES TÉLÉCOMMUNICATIONS  
TELLE QU'ARRETEE AU 30 JUIN 2023.**





Le parc fixe (cuivre, FTTH, BLR<sup>1</sup>) s'établit à 2,74<sup>2</sup> millions d'abonnés enregistrant une hausse annuelle<sup>3</sup> de 5,91%.

Le trafic sortant de la téléphonie fixe au cours du deuxième trimestre de l'année 2023 a atteint 291,96 millions de minutes, contre 375,8 millions durant T2-2022, soit une baisse de 22,31%.

Les trafics respectifs des opérateurs enregistrent des baisses annuelles allant de 1,99% à 23,05%.

## PORTABILITÉ DES NUMÉROS FIXES :

Le nombre de portages réussis des numéros fixes a atteint 66.605 à fin juin 2023, enregistrant une hausse de 21,11% par rapport à juin 2022.

## L'USAGE MOYEN SORTANT MENSUEL PAR CLIENT FIXE ATTEINT 37<sup>4</sup> MINUTES A FIN JUIN 2023.



2,7 MILLIONS  
D'ABONNÉS



TEMPS MOYEN DE  
PAROLE:  
37 MIN/MOIS/ABONNÉ



24,6% TAUX DE  
PÉNÉTRATION DU FIXE  
DANS LES MÉNAGES



PARC FTTH :  
730 MILLE ABONNÉS  
(HAUSSE ANNUELLE  
DE 48%)

<sup>1</sup> : Boucle Locale Radio (BLR).

<sup>2</sup> : Hors Box 4G-FDD (B2C et B2B) qui sont comptabilisées dans le parc mobile.

<sup>3</sup> : Calculée entre fin juin 2022 et fin juin 2023.

<sup>4</sup> : Baisse sous l'effet du recours aux applications OTT (Over The Top).



Le parc mobile a atteint 54,12 d'abonnés, enregistrant une hausse annuelle<sup>5</sup> de 4,97% (soit +2,56 millions d'abonnements). Le taux de pénétration de la téléphonie mobile est de 146,17% à fin juin 2023.

- Sur une année, les parcs des abonnés mobiles des trois opérateurs marquent des variations entre -0,57% et +11,8%.
- Le parc mobile prépayé s'établit à 47,28 millions d'abonnés, enregistrant une hausse annuelle de 4,41%.
- Le parc mobile postpayé s'élève à 6,84 millions d'abonnés, marquant une hausse de 9,03% sur une année (soit +566.301 abonnements).

Le trafic sortant de la téléphonie mobile est de 12,56 milliards de minutes durant le deuxième trimestre de l'année 2023 en baisse de 6,46% par rapport à la même période de 2022. Ce trafic connaît des baisses annuelles, chez les trois opérateurs, allant de 1,03% à 9,91%.

L'usage moyen sortant mensuel est en baisse de 9,65% sur une année et s'établit à 79<sup>6</sup> minutes à fin juin 2023 :

- Pour le prépayé, l'usage moyen mensuel par client s'établit à 42 minutes contre 46 minutes une année auparavant.
- Pour le postpayé, son usage moyen mensuel par abonné est passé à 333 minutes (385 minutes à fin juin 2022).

Le nombre de SMS envoyés durant le deuxième trimestre de 2023 a atteint 465,94 millions d'unités, enregistrant une baisse annuelle de 16,53%.

## PORTABILITÉ DES NUMÉROS MOBILES :

A fin juin 2023, le nombre des numéros mobiles portés est de 1.228.296, soit une augmentation de 15,33% par rapport à juin 2022.



54 MILLIONS  
ABONNÉS



TEMPS MOYEN DE PAROLE :  
1H19 MIN/MOIS/ABONNÉ



12,6% DU PARC MOBILE  
EST POSTPAYÉ

<sup>5</sup> : Calculée entre fin juin 2022 et fin juin 2023.

<sup>6</sup> : Baisse sous l'effet du recours grandissant aux applications OTT (Over The Top).



Le parc Internet s'élève à 36,61 millions d'abonnés portant le taux de pénétration à 98,9%. Ce parc enregistre une hausse annuelle<sup>7</sup> de 9,46% (soit +3,16 millions d'abonnements).

## INTERNET MOBILE :

- Ce parc a atteint 34,14 millions, en hausse annuelle de 9,63%. Les parcs des trois opérateurs ont connu des hausses variant entre 5,32% et 14,68%.
- Le parc Internet mobile « Voix+Data » enregistre une hausse annuelle de 9,74% pour s'établir à 33,85 millions.
- Le parc des utilisateurs 4G enregistre une hausse annuelle de 10,98% (soit +2,93 millions) pour atteindre 29,61 millions à fin juin 2023.

## ADSL :

- Le parc ADSL s'élève à 1,55 million à fin juin 2023, en baisse de 1,78% sur une année.
- 55,51% des accès ADSL sont à des débits supérieurs ou égal à 12 MB/s.
- Le parc des lignes dégroupés représente 17%.

## INTERNET FTTH :


- A fin juin 2023, le parc FTTH est de 729.929, enregistrant une hausse de 47,88% sur une année.

## INTERNET TDD/BLR<sup>8</sup> :

- A fin juin 2023, les parcs TDD et BLR s'établissent à 190.097 abonnés.

Le revenu Internet moyen mensuel<sup>9</sup> est de 30,39 DHHT/mois/client à fin juin 2023.

 36,6 MILLIONS  
D'ABONNÉS À  
INTERNET

 1,75 DHHT REVENU  
MOYEN D'UN GO  
MOBILE

 98,9% DE TAUX  
DE PÉNÉTRATION  
D'INTERNET

<sup>7</sup>: Calculée entre fin juin 2022 et fin juin 2023.

<sup>8</sup>: Time-Division Duplex (TDD) et Boucle Locale Radio (BLR).

<sup>9</sup>: Le revenu Internet moyen mensuel par client est obtenu en divisant le chiffre d'Affaires hors taxes Internet global (ADSL + FTTH + Internet mobile) par le parc moyen d'abonnés Internet global et par le nombre de mois de la période concernée.



Le parc des abonnés aux "Liaisons Data Entreprises" est de 37.618, enregistrant une hausse annuelle<sup>10</sup> de 1,27%.

Ce parc est constitué majoritairement des "Liaisons Entreprises Data Nationale" (99,87% du marché) :

- Le parc "Liaisons Entreprises Data Nationale" a connu une hausse annuelle de 1,29%.
- Par technologie, ce parc est composé de 87,65% de "VPN-IP", 8,32% de "LAN to LAN" et de 4,03% de "Liaisons Louées".

<sup>10</sup>: Calculée entre fin juin 2022 et fin juin 2023.

Le parc s'établit à 115.781 noms de domaine à fin juin 2023, en hausse de 4,93%<sup>11</sup> sur une année.

Au cours du 2<sup>ème</sup> trimestre de 2023, 8.455 nouveaux noms de domaine ont été enregistrés.

## ADRESSES IP

Au terme du 1<sup>er</sup> semestre de 2023, le Maroc détient 11% des plages d'adresses IPv4 allouées au niveau de l'Afrique et l'Océan Indien, et est le 3<sup>ème</sup> plus grand utilisateur des adresses IPv4 en Afrique, totalisant 12,3 millions d'adresses IPv4 attribuées par l'AFRINIC.

95,5% des adresses IPv4 sont effectivement utilisées à fin juin 2023.

En termes d'affectation des adresses IPv6 allouées par l'AFRINIC aux LIR marocains, à savoir les trois opérateurs globaux de télécommunications, 59,5% des adresses sont déjà attribuées à fin juin 2023.

## MOROCCO ICT

### MOROCCO ICT DATA

Cette application vous permet de disposer des observatoires ANRT. L'application est disponible sur IOS et Android. En l'installant, vous suivez les indicateurs du secteur (téléphonie mobile, fixe, Internet, publiphones, noms de domaines, adresse IP, Data Entreprises et portabilité des numéros). Vous accédez également aux données sur l'évolution des parcs d'abonnés, les taux de pénétration, les parts de marchés, le trafic, le revenu, les usages et l'infrastructure télécom.

Ces indicateurs sont disponibles en français, arabe et anglais et peuvent se décliner selon la forme d'affichage choisie. Ils sont également consultables sur le lien [www.anrt.ma/indicateurs/observatoires](http://www.anrt.ma/indicateurs/observatoires). Vous pouvez aussi accéder à ces données au niveau de la rubrique "open Data" <https://www.anrt.ma/infos-pratiques/open-data>.

<sup>11</sup>: Calculée entre fin juin 2022 et fin juin 2023.