



agence nationale de réglementation
des télécommunications

الوكالة الوطنية لتقنين المواصلات

ⵜⴰⴳⴷⴰⵏⵜ ⵜⴰⵏⴳⴷⴰⵏⵜ ⵜⴰⵎⴰⵏⴳⴰⵏⵜ ⵜⴰⵏⴳⴷⴰⵏⵜ

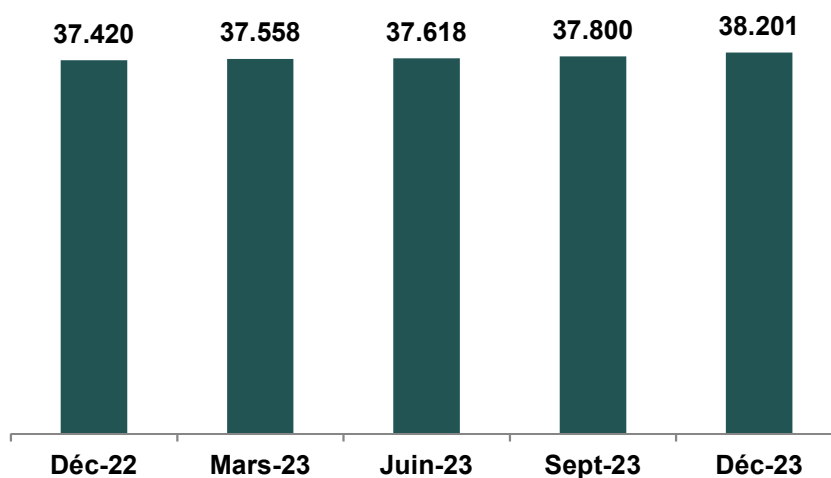
OBSERVATOIRE¹ RELATIF AUX LIAISONS DATA ENTREPRISES

Situation à fin décembre 2023

¹ : Cet observatoire est publié à titre indicatif. Les données y figurant sont à considérer à titre d'information.

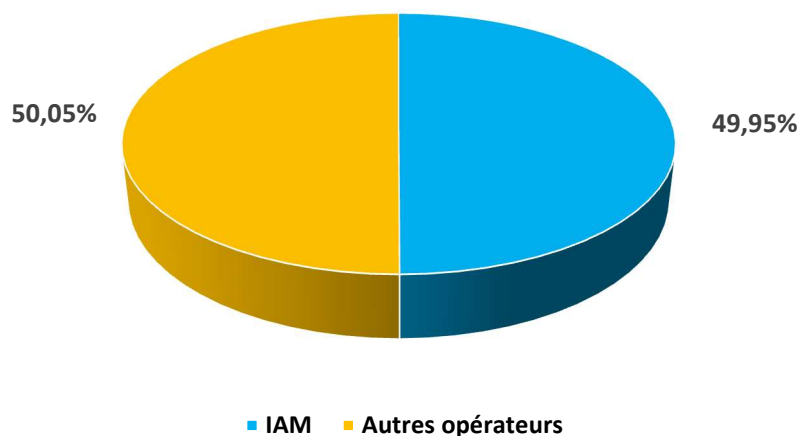
1. LIAISONS DATA ENTREPRISES²

1.1. Evolution trimestrielle du parc global des "Liaisons Data Entreprises"



Parc Liaisons Data Entreprises	Déc-22	Mars-23	Juin-23	Sept-23	Déc-23
Evolution trimestrielle ³	0,49%	0,37%	0,16%	0,48%	1,06%
Evolution annuelle ⁴	--	2,09%			

1.2. Parts de marché des opérateurs dans le parc des "Liaisons Data Entreprises"



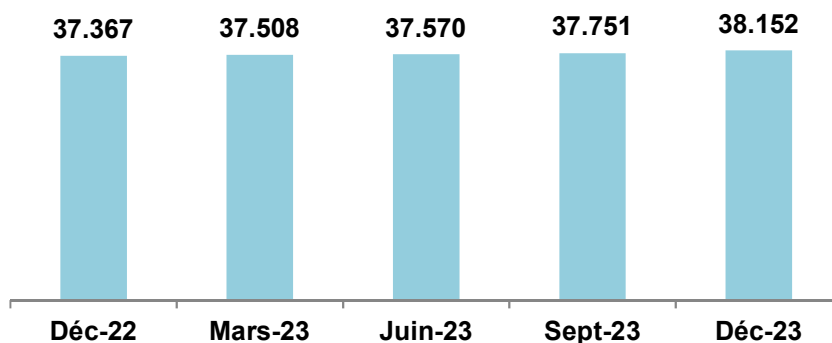
²: On entend par "Liaisons Data Entreprises", au titre du présent observatoire, les services "Liaisons Louées", "VPN-IP", "LAN to LAN", "Liaisons Louées Internationales" et "Ethernet International" et ce, tel que commercialisés par les trois opérateurs globaux (Itissalat Al-Maghrib, Medi Telecom et Wana Corporate).

³: L'évolution trimestrielle en % correspond à l'évolution nette au mois M, rapportée au parc du mois M-3.

⁴: Calculée entre fin décembre 2022 et fin décembre 2023.

2. LIAISONS DATA ENTREPRISES NATIONALES

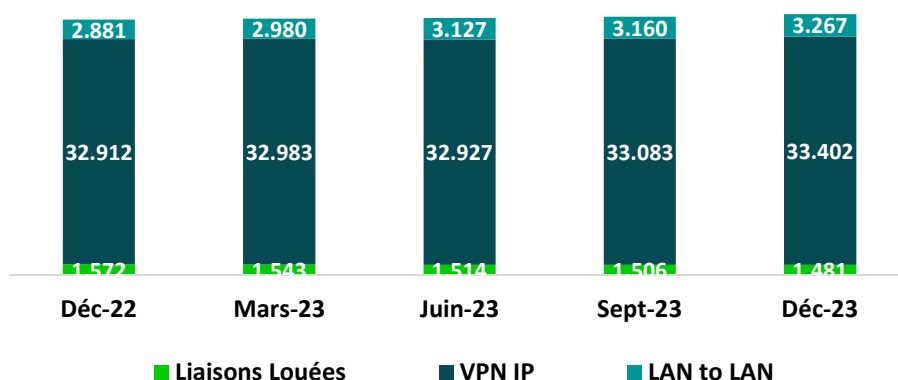
2.1. Evolution trimestrielle du parc des "Liaisons Data Entreprises Nationale"



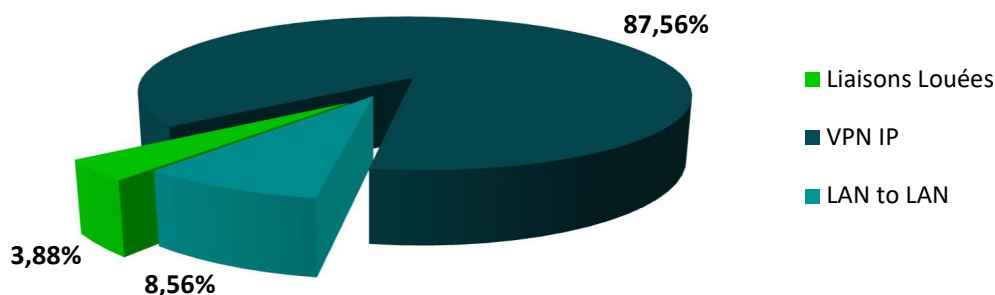
Parc Liaisons Data Entreprises Nationale	Déc-22	Mars-23	Juin-23	Sept-23	Déc-23
Evolution trimestrielle ⁵	0,49%	0,38%	0,17%	0,48%	1,06%
Evolution annuelle ⁶	--	2,10%			

A fin décembre 2023, les "Liaisons Data Entreprises Nationale" représentent 99,87% du parc des "Liaisons Data Entreprises".

2.2. Répartition du parc des "Liaisons Data Entreprises Nationale" par type de service⁷



La répartition entre les différents services se présente comme suit :



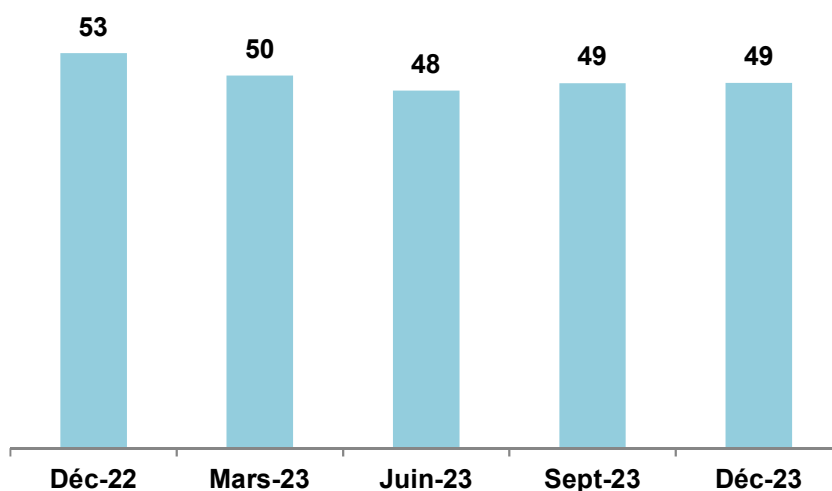
⁵ : L'évolution trimestrielle en % correspond à l'évolution nette au mois M, rapportée au parc du mois M-3.

⁶ : Calculée entre fin décembre 2022 et fin décembre 2023.

⁷ : Sur la base des notifications des trois opérateurs. Le segment VSAT est actuellement exclu de ce marché jusqu'à consolidation des différentes terminologies et définitions.

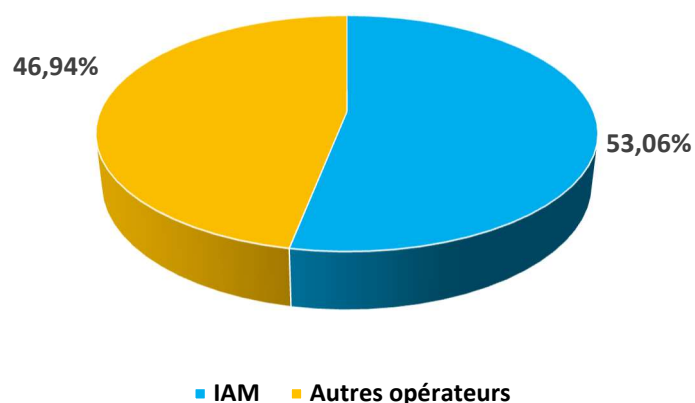
3. LAISONS DATA ENTREPRISES INTERNATIONALES

3.1. Evolution trimestrielle du parc des "Liaisons Louées Internationales"



Parc Liaisons Louées Internationales	Déc-22	Mars-23	Juin-23	Sept-23	Déc-23
Evolution trimestrielle ⁸	--	- 5,66%	- 4%	2,08%	--
Evolution annuelle ⁹	--	-7,55%			--

3.2 Parts de marché des opérateurs dans le parc des "Liaisons Louées Internationales"



⁸ : L'évolution trimestrielle en % correspond à l'évolution nette au mois M, rapportée au parc du mois M-3.

⁹ : Calculée entre fin décembre 2022 et fin décembre 2023.

4. LIAISONS LOUEES INTERNET

Evolution du parc des liaisons louées Internet

