
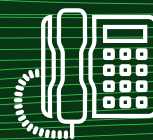




**DANS CE DOCUMENT, L'ANRT PRÉSENTE LES FAITS  
MARQUANTS DE L'ÉVOLUTION DES DIFFÉRENTS  
SEGMENTS DU SECTEUR DES TÉLÉCOMMUNICATIONS  
TELLE QU'ARRETEE AU 30 SEPTEMBRE 2024.**





Le parc fixe (cuivre, FTTH, BLR<sup>1</sup>) s'établit à 2,97<sup>2</sup> millions d'abonnements enregistrant une hausse annuelle<sup>3</sup> de 6,4%.

Le trafic sortant de la téléphonie fixe au cours du troisième trimestre de l'année 2024 a atteint 295,5 millions de minutes, contre 290 millions durant T3-2023, soit une hausse de près de 1,91%.

Le trafic mensuel moyen par abonné est de 34<sup>4</sup> minutes.

## PORTABILITÉ DES NUMÉROS FIXES :

Le nombre de portages réussis des numéros fixes a atteint 86.695 à fin septembre 2024, enregistrant une hausse de 26,05% par rapport à septembre 2023.



**37,5%<sup>5</sup>** TAUX DE  
PÉNÉTRATION DU FIXE  
DANS LES MÉNAGES



PARC FTTH :  
**990 MILLE ABONNEMENTS,**  
SOIT 38,5% DU PARC  
INTERNET FILIAIRE

<sup>1</sup> : Boucle Locale Radio (BLR).

<sup>2</sup> : Hors Box 4G-FDD (B2C et B2B) qui sont comptabilisées dans le parc mobile.

<sup>3</sup> : Calculée entre fin septembre 2023 et fin septembre 2024.

<sup>4</sup> : Baisse sous l'effet du recours grandissant aux applications OTT (Over The Top).

<sup>5</sup> : En comptabilisant, à l'instar de plusieurs pays, les Box 4G-FDD dans le parc fixe, ce dernier est porté, en conséquence, à 4,07 millions d'abonnements.



Le parc mobile a atteint 60,29 millions de souscriptions, enregistrant une hausse annuelle<sup>6</sup> de 5,23% (soit +3 millions abonnements / souscriptions). Le taux de pénétration de la téléphonie mobile est de 161,34% à fin septembre 2024.

- Le parc mobile prépayé s'élève à 52,72 millions de souscriptions, enregistrant une hausse annuelle de 4,7%.
- Le parc mobile postpayé s'établit à 7,57 millions abonnés, marquant une hausse de 9,1% sur une année (soit +631,5 mille abonnements).

Le trafic sortant de la téléphonie mobile est de 11,77 milliards de minutes durant le troisième trimestre de l'année 2024, en baisse annuelle de 10,29%.

L'usage moyen sortant mensuel est en baisse de 11,6% sur une année et s'établit à 70<sup>7</sup> minutes à fin septembre 2024 :

- Pour le prépayé, l'usage moyen mensuel par client s'établit à 35 minutes contre 42 minutes une année auparavant.
- Pour le postpayé, son usage moyen mensuel par abonné est passé à 310 minutes (336 minutes à fin septembre 2023).

Le nombre de SMS envoyés durant le troisième trimestre de 2024 a atteint 475,9 millions d'unités, enregistrant une baisse annuelle de 5,23%.

## PORTABILITÉ DES NUMÉROS MOBILES :


A fin septembre 2024, le nombre des numéros mobiles portés dépasse 1,4 million, soit une augmentation de 13% par rapport à septembre 2023.



TEMPS MOYEN DE PAROLE :  
**1H10 MIN/MOIS/ABONNÉ**



**17,9 CENTIMES**  
LA MINUTE<sup>8</sup>



PRES DE **7,6 MILLIONS**  
D'ABONNEMENTS  
POSTPAYÉS

<sup>6</sup> : Calculée entre fin septembre 2023 et fin septembre 2024.

<sup>7</sup> : Baisse sous l'effet du recours grandissant aux applications OTT (Over The Top).

<sup>8</sup> : Le revenu moyen par minute (ARPM) du mobile est obtenu en divisant le chiffre d'affaires (HT) (des communications voix sortantes mobiles) par le parc moyen d'abonnés mobile et par le nombre de mois de la période précitée.



Le parc Internet s'élève à 42,13 millions de souscriptions portant le taux de pénétration à 112,73%. Ce parc enregistre une hausse<sup>9</sup> de +2,59 millions d'abonnements / souscriptions par rapport à septembre 2023).

## INTERNET MOBILE :

- Ce parc a atteint 39,42 millions, en hausse annuelle de 6,47%.
- Le parc des utilisateurs 4G enregistre une hausse annuelle de 10,45% (soit +3,41 millions) pour atteindre 36,09 millions à fin septembre 2024.

## ADSL :

- Le parc ADSL (y compris le parc dégroupé) s'élève à 1,58 million à fin septembre 2024, en hausse de 1,13% sur une année.
- 69,63% des accès ADSL sont à des débits de 8 MB/s et plus.
- Le parc des lignes dégroupées représente près de 38,49% du parc global Internet ADSL.

## INTERNET FTTH :

- A fin septembre 2024, le parc FTTH s'établit à 989.640 abonnements, enregistrant une hausse de 27,87% sur une année.

## INTERNET TDD/BLR<sup>10</sup> :

- A fin septembre 2024, les parcs TDD et BLR s'établissent à 139.085 abonnements.



USAGE MOYEN  
INTERNET MOBILE:  
**12,4 Go/ABONNÉ/MOIS**



USAGE MOYEN  
INTERNET GLOBAL  
(FIXE+MOBILE) :  
**37,6 Go/ABONNÉ/MOIS**



**112,73% : TAUX DE  
PÉNÉTRATION  
D'INTERNET**

<sup>9</sup> : Calculée entre fin septembre 2023 et fin septembre 2024.

<sup>10</sup>: Time-Division Duplex (TDD) et Boucle Locale Radio (BLR).



Le parc des abonnés aux "Liaisons Data Entreprises" est de 38.776, enregistrant une hausse annuelle<sup>1</sup> de 2,58%.

Ce parc est constitué majoritairement des "Liaisons Entreprises Data Nationale" (99,88% du marché):

- Le parc "Liaisons Entreprises Data Nationale" a connu une hausse annuelle de 2,59%.
- Par technologie, ce parc est composé de 87,64% de "VPN-IP", 8,95% de "LAN to LAN" et de 3,41% de "Liaisons Louées".

<sup>1</sup>: Calculée entre fin juin 2023 et fin juin 2024.



Le parc s'établit à 122.018 noms de domaine à fin septembre 2024, en hausse de 4,18%<sup>12</sup> sur une année.  
Au cours du 3<sup>ème</sup> trimestre de 2024, 7.314 nouveaux noms de domaine ont été enregistrés.

## MOROCCO ICT

### MOROCCO ICT DATA

Cette application vous permet de disposer des observatoires ANRT. L'application est disponible sur IOS et Android. En l'installant, vous suivez les indicateurs du secteur (téléphonie mobile, fixe, Internet, publiphones, noms de domaines, adresse IP, Data Entreprises et portabilité des numéros). Vous accédez également aux données sur l'évolution des parcs d'abonnés, les taux de pénétration, les parts de marchés, le trafic, le revenu, les usages et l'infrastructure télécom.

Ces indicateurs sont disponibles en français, arabe et anglais et peuvent se décliner selon la forme d'affichage choisie. Ils sont également consultables sur le lien [www.anrt.ma/indicateurs/observatoires](http://www.anrt.ma/indicateurs/observatoires). Vous pouvez aussi accéder à ces données au niveau de la rubrique "open Data" <https://www.anrt.ma/infos-pratiques/open-data>.

<sup>12</sup>: Calculée entre fin septembre 2023 et fin septembre 2024.