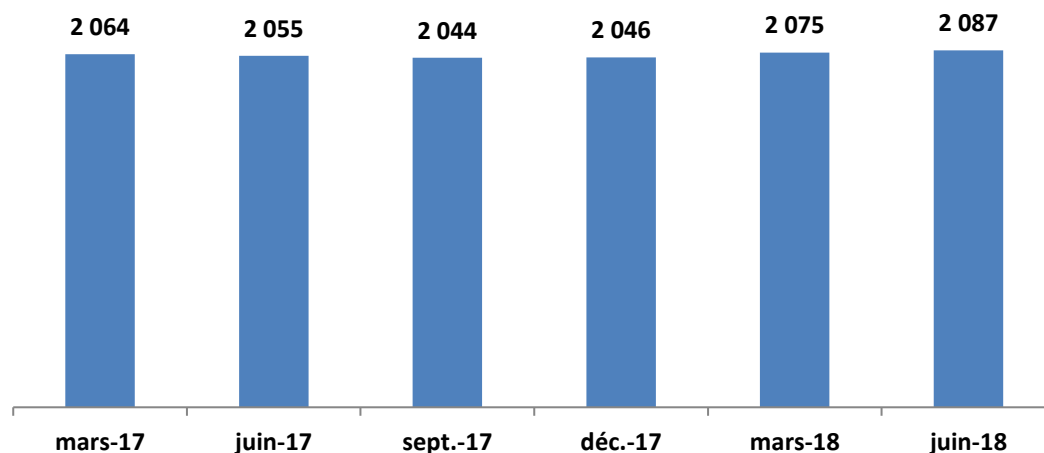


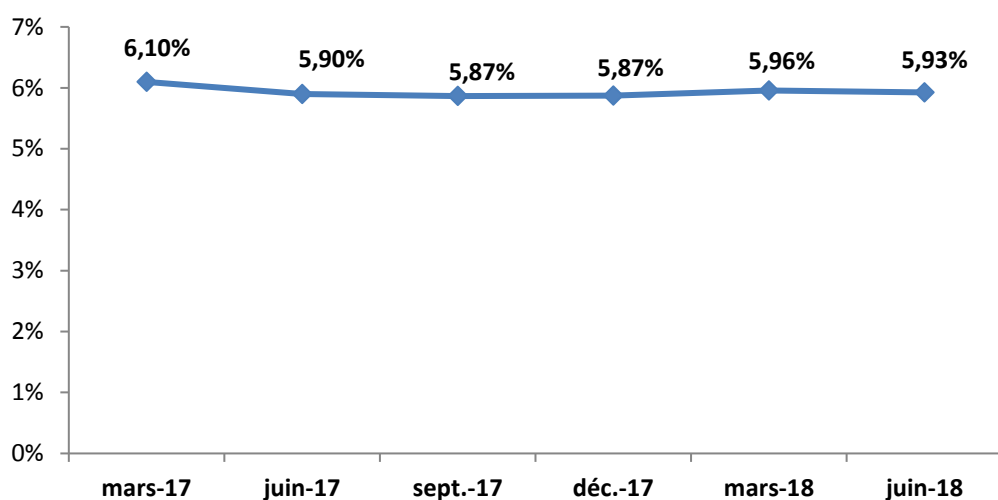
1. MARCHE GLOBAL DE LA TELEPHONIE FIXE

1.1. Evolution trimestrielle du parc global de la téléphonie fixe, y compris la mobilité restreinte (en milliers)



Téléphonie fixe	Mars-17	Juin-17	Sept-17	Déc-17	Mars-18	Juin-18
Parc global ²	2 063 785	2 055 097	2 044 101	2 046 390	2 075 496	2 087 260
Dont mobilité restreinte	258 009	244 687	231 678	193 069	238 281	209 517
Evolution trimestrielle en % ³	- 0,31%	- 0,42%	- 0,54%	0,11%	1,42%	0,57%
Taux de pénétration ⁴	6,10%	5,90%	5,87%	5,87%	5,96%	5,93%

1.2. Evolution trimestrielle du taux de pénétration

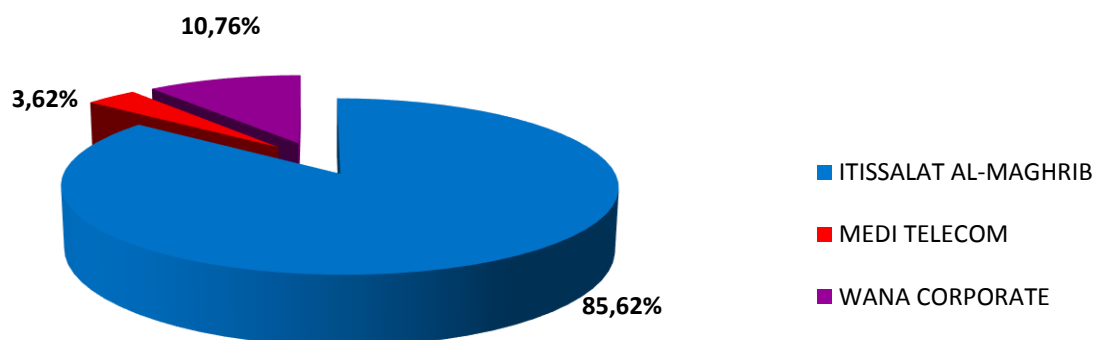


² : Ce chiffre regroupe les abonnés résidentiels, professionnels ainsi que les publiphones utilisant le réseau fixe (y compris de nouvelle génération).

³ : L'évolution trimestrielle en % correspond à l'évolution nette au mois M, rapportée au parc du mois M-3.

⁴ : A partir du mois de juin 2017, le calcul du taux de pénétration est basé sur les projections de la population publiées par la Direction de la Statistique/HCP en mai 2017. Ainsi, la population de référence pour le calcul du taux de pénétration à partir du mois de juin d'une année donnée correspond à la projection de la Direction de la Statistique pour cette année. Durant la période allant de mars 2015 à mars 2017, le calcul de ce taux était basé sur les résultats du dernier recensement de la population et de l'habitat (RGPH 2014/HCP).

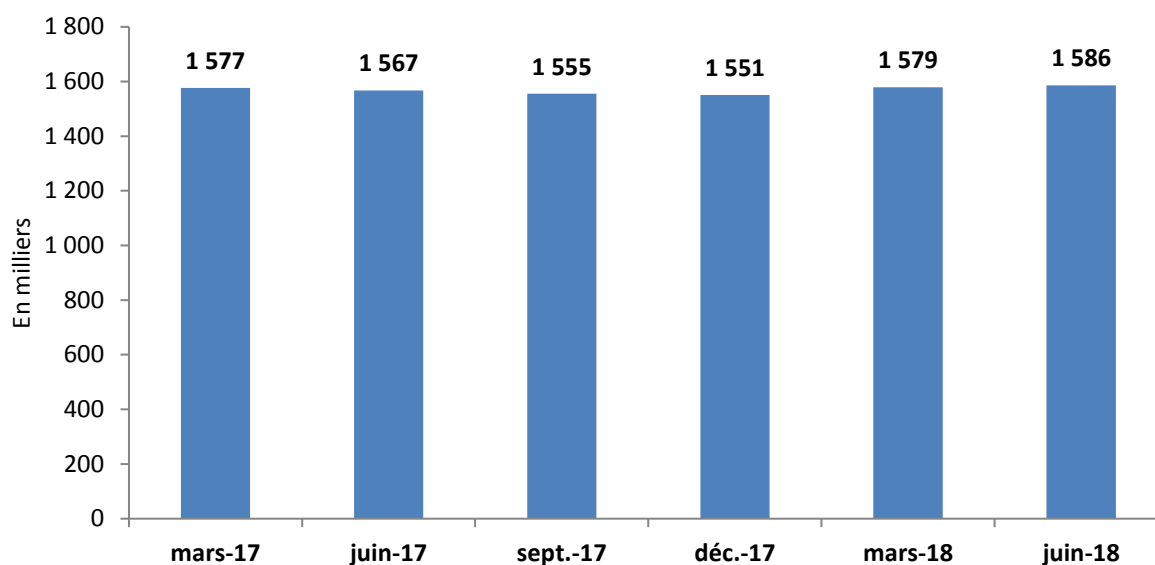
1.3. Parts de marché du parc de la téléphonie fixe (y compris la mobilité restreinte) au 30 juin 2018



Les parcs des abonnés de Médi Telecom et de Wana Corporate sont réalisés dans le cadre de leurs licences nouvelle génération par des technologies essentiellement sans fil (boucle local radio, mobilité restreinte, etc.).

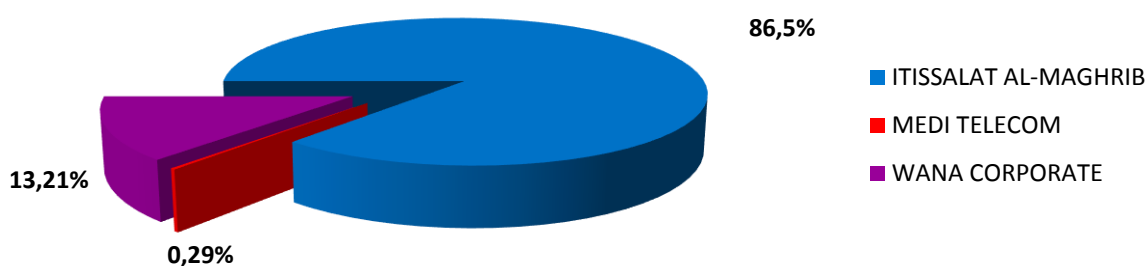
2. TELEPHONIE FIXE RESIDENTIELLE

2.1. Evolution trimestrielle du parc de la téléphonie fixe résidentielle (y compris la mobilité restreinte)



Téléphonie fixe	Mars-17	Juin-17	Sept-17	Déc-17	Mars-18	Juin-18
Parc résidentiel	1 576 570	1 567 094	1 555 257	1 551 127	1 579 087	1 586 129
Evolution trimestrielle en % ⁵	- 0,60%	- 0,60%	- 0,76%	- 0,27%	1,80%	0,45%

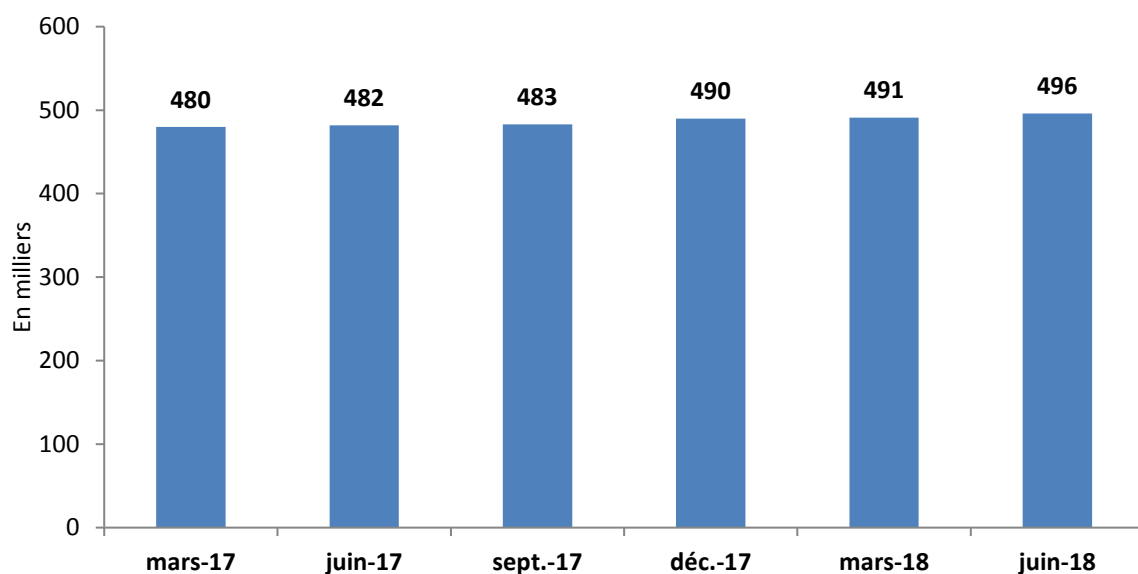
2.2. Parts de marché de la téléphonie fixe résidentielle (y compris la mobilité restreinte) au 30 juin 2018



⁵ : L'évolution trimestrielle en % correspond à l'évolution nette au mois M, rapportée au parc du mois M-3.

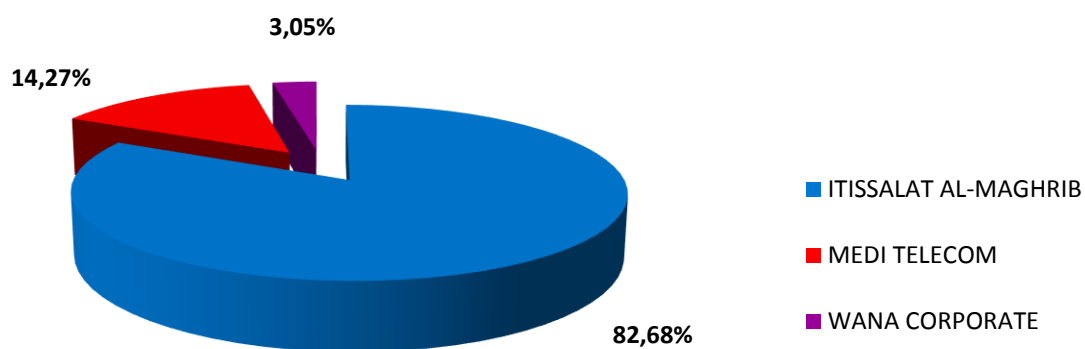
3. TELEPHONIE FIXE PROFESSIONNELLE

3.1. Evolution trimestrielle du parc de la téléphonie fixe professionnelle



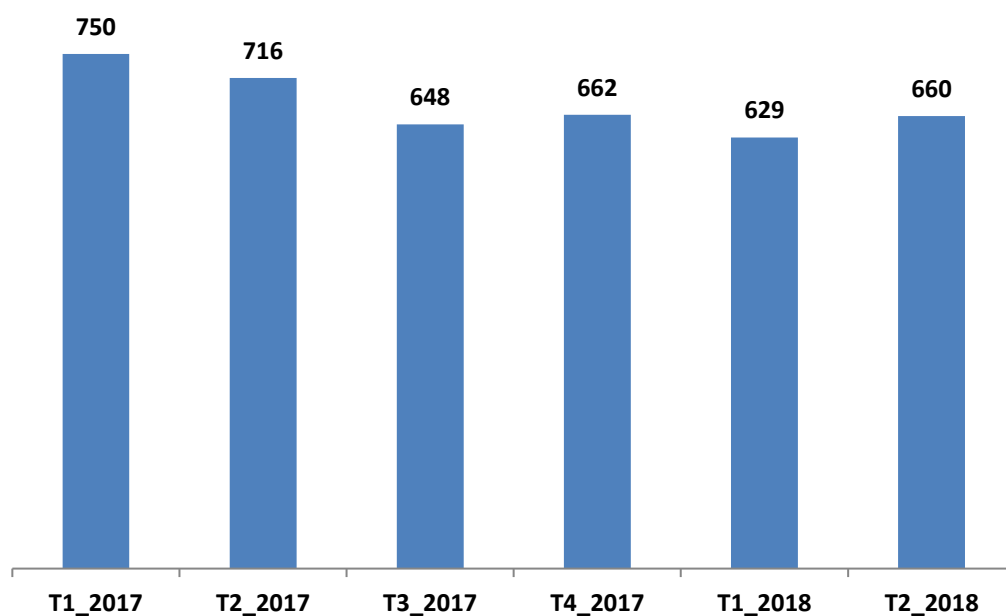
Téléphonie fixe	Mars-17	Juin-17	Sept-16	Déc-17	Mars-18	Juin-18
Parc professionnel	480 453	482 106	483 302	490 023	491 477	496 436
Evolution trimestrielle en % ⁶	0,84%	0,34%	0,25%	1,39%	0,3%	1,01%

3.2. Parts de marché de la téléphonie fixe professionnelle au 30 juin 2018



⁶ : L'évolution trimestrielle en % correspond à l'évolution nette au mois M, rapportée au parc du mois M-3.

4. TRAFIC VOIX SORTANT⁷ DE LA TELEPHONIE FIXE (en millions de minutes)



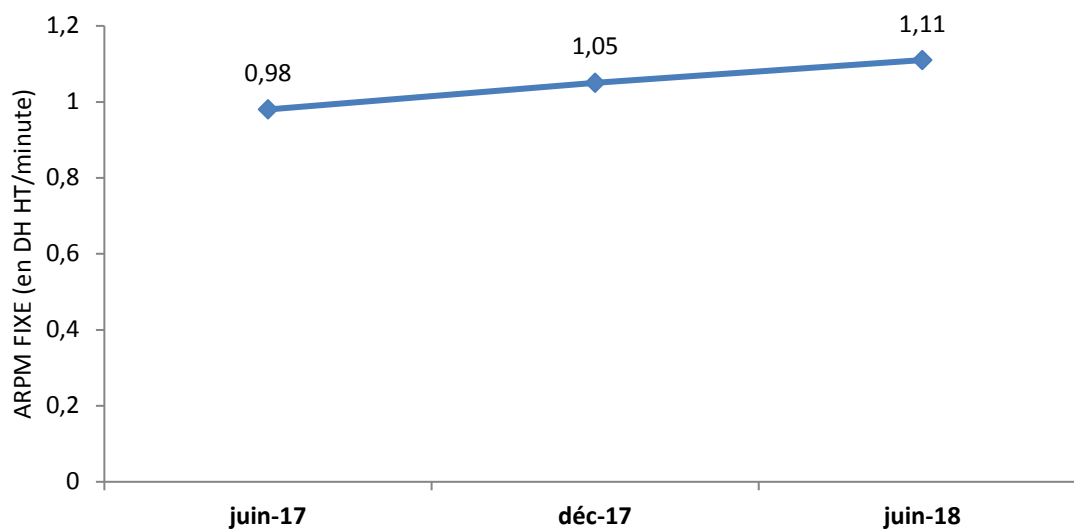
Trafic voix sortant de la téléphonie fixe	T1_2017	T2_2017	T3_2017	T4_2017	T1_2018	T2_2018
Evolution trimestrielle en % ⁸	- 2,13%	- 4,62%	- 9,50%	2,18%	- 4,98%	4,97%

⁷: Le trafic voix sortant correspond à la somme des minutes consommées pendant un trimestre donné par les clients de tous les opérateurs de téléphonie fixe y compris la mobilité restreinte durant le même trimestre.

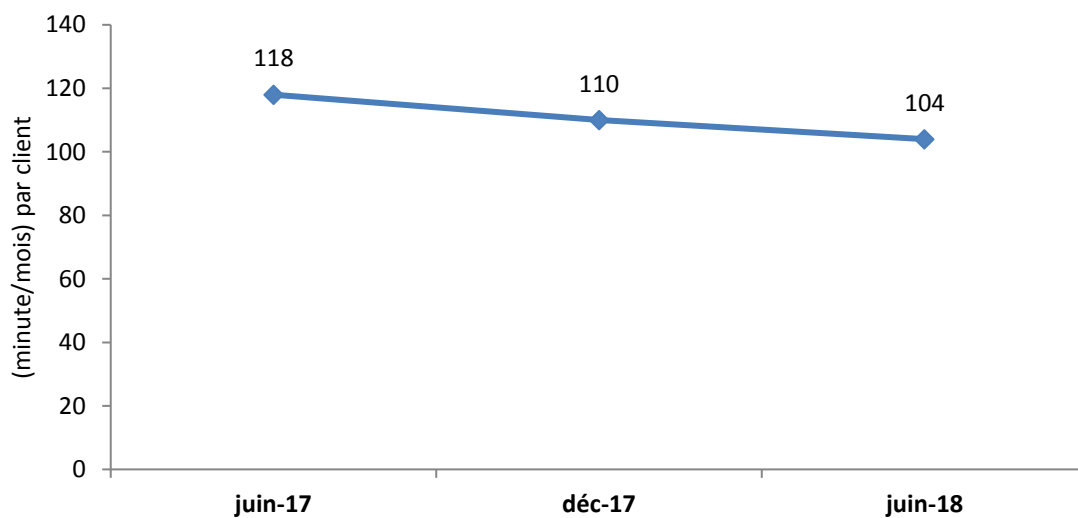
⁸: L'évolution trimestrielle en % correspond à l'évolution nette au trimestre T, rapportée au trafic voix du trimestre T-1.

5. EVOLUTION DES PRIX ET DE L'USAGE MOYEN SORTANT PAR CLIENT FIXE

5.1. Evolution du revenu moyen par minute de communication fixe (ARPM⁹)



5.2. Evolution de l'usage moyen mensuel sortant¹⁰ fixe



⁹: Le revenu moyen par minute (ARPM) du Fixe est obtenu en divisant le chiffre d'affaires (HT) du segment Fixe par le parc moyen d'abonnés Fixe et par la période concernée en nombre de mois.

¹⁰: L'usage moyen est calculé en divisant le trafic sortant en minutes (des réseaux fixes) pour la période concernée par le parc moyen des abonnés fixes et par la période concernée en nombre de mois.