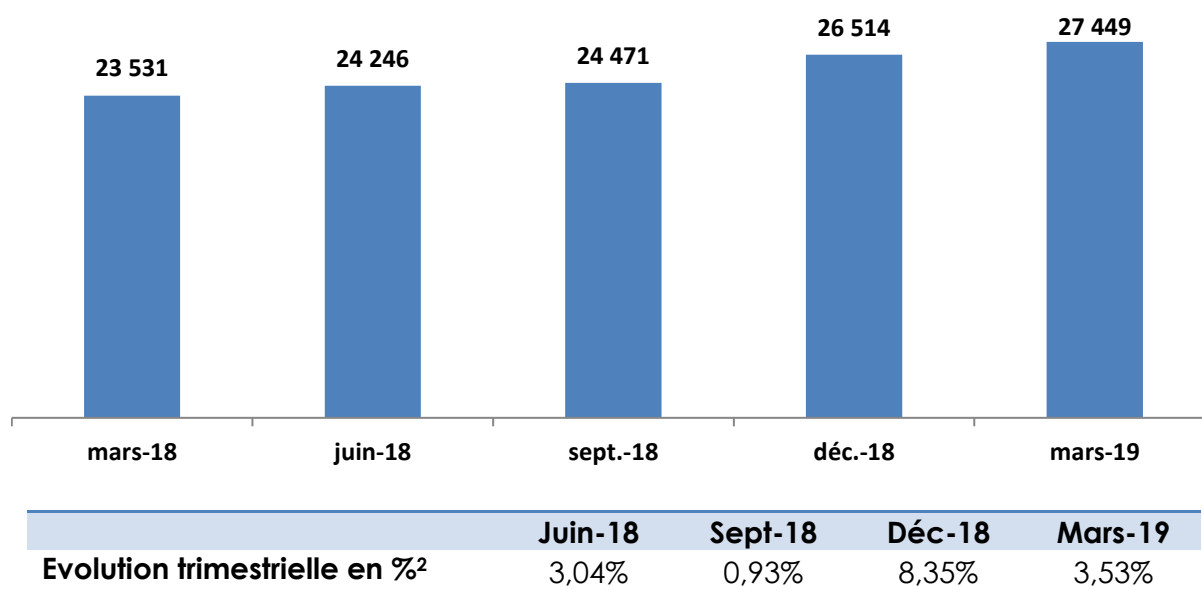


1. INTRODUCTION

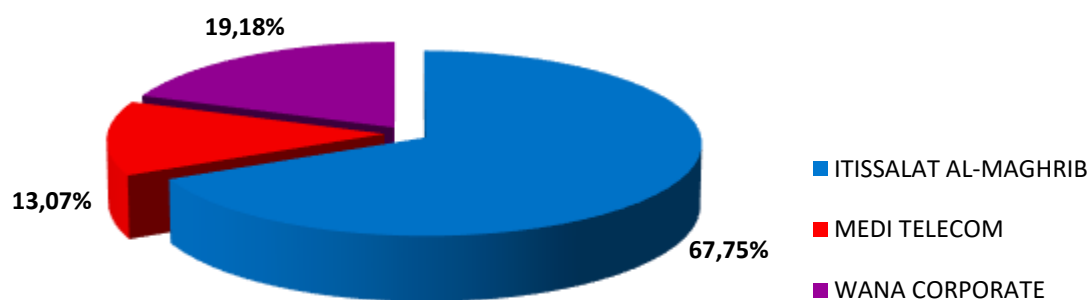
Dans le cadre du suivi du marché marocain des télécommunications, et soucieuse de l'importance que revêtent les offres de connectivité destinées aux entreprises pour le développement et la compétitivité de ce segment de la clientèle business et notamment en ce qui concerne les grands comptes, l'ANRT met en place un observatoire dédié à l'évolution des indicateurs afférents aux offres de liaisons Data Entreprises qui s'ajoute aux autres observatoires publiés régulièrement par l'Agence.

2. LIAISONS DATA ENTREPRISES

2.1. Evolution trimestrielle du parc global des "liaisons Data Entreprises"



2.2. Parts de marché du parc des "liaisons Data Entreprises"

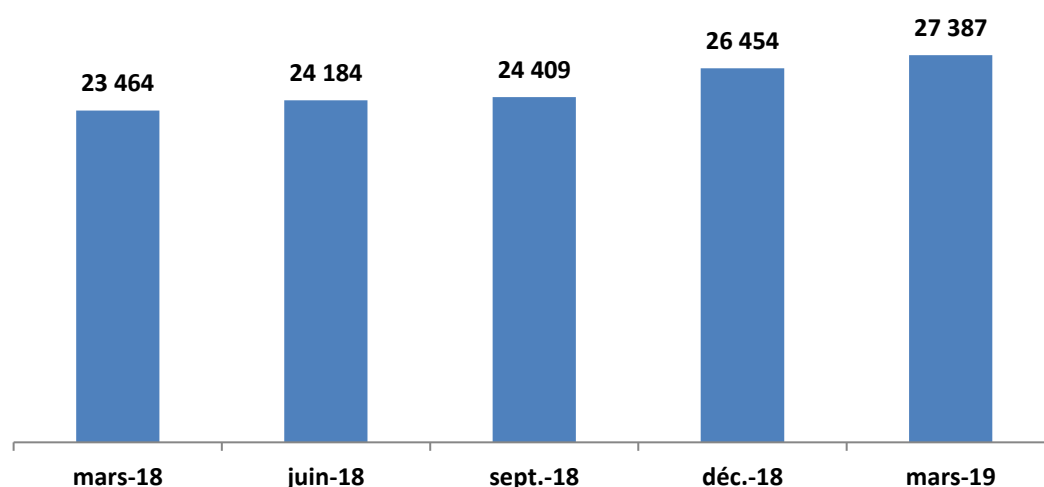


On entend par "liaisons Data Entreprises", au titre du présent observatoire, les services "liaisons louées", "VPN-IP", "LAN to LAN", "liaisons louées internationales" et "Ethernet International" et ce, tel que commercialisées par les trois opérateurs globaux (Itissalat Al-Maghrif, Médi Telecom et Wana Corporate).

² : L'évolution trimestrielle en % correspond à l'évolution nette au mois M, rapportée au parc du mois M-3.

3. LIAISONS DATA ENTREPRISES NATIONALE

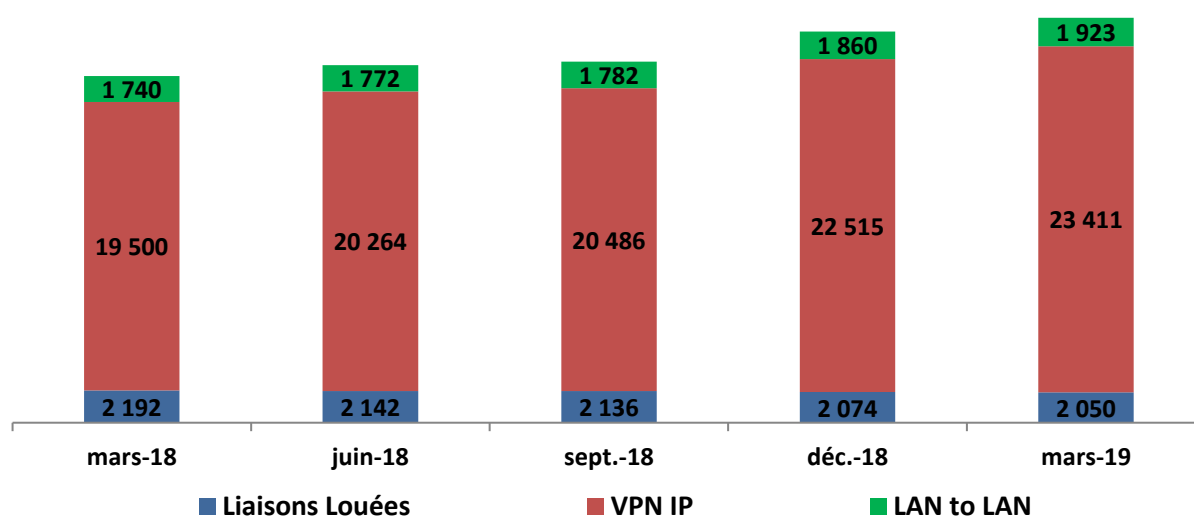
3.1. Evolution trimestrielle du parc des "liaisons Data Entreprises Nationale"



	Juin-18	Sept-18	Déc-18	Mars-19
Evolution trimestrielle en % ³	3,07%	0,93%	8,38%	3,53%

Le parc des "liaisons Data Entreprises Nationale" constitue la quasi-totalité (99,77% à fin mars 2019) du marché global des "liaisons Data Entreprises".

3.2. Répartition du parc des "liaisons Data Entreprises Nationale" par type de service⁴



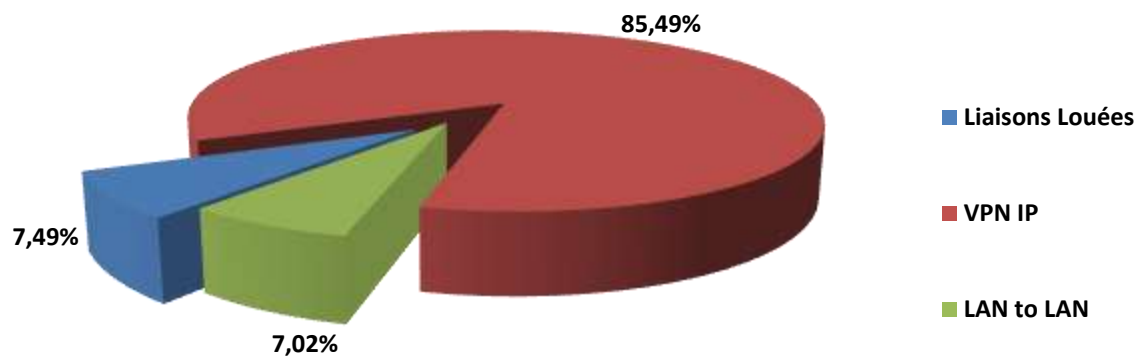
Parc de la Data Nationale par type de service	Mars-18	Juin-18	Sept-18	Déc-18	Mars-19
Liaisons Louées nationales	2 192	2 142	2 136	2 074	2 050
VPN IP	19 500	20 264	20 486	22 515	23 411
LAN to LAN	1 740	1 772	1 782	1 860	1 923
Total	23 432	24 178	24 404	26 449	27 384

³ : L'évolution trimestrielle en % correspond à l'évolution nette au mois M, rapportée au parc du mois M-3.

⁴ : Sur la base des notifications des trois opérateurs. Le segment VSAT est actuellement exclu de ce marché jusqu'à consolidation des différentes terminologies et définitions

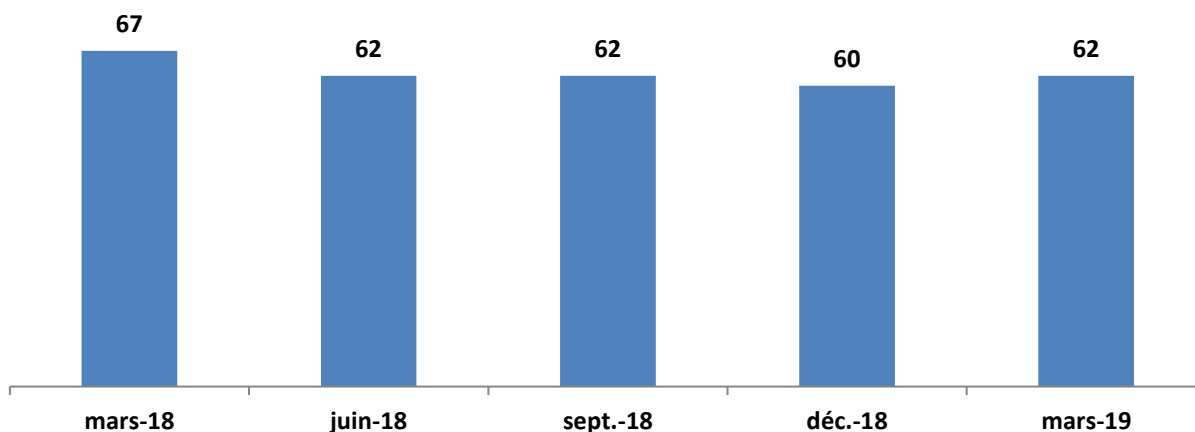
La ventilation par services du marché des "liaisons Data Entreprises Nationale" montre une baisse continue au niveau du parc des liaisons louées entreprises.

Les services Data VPN-IP et LAN to LAN connaissent des évolutions positives (respectivement 4% et 3,4%).



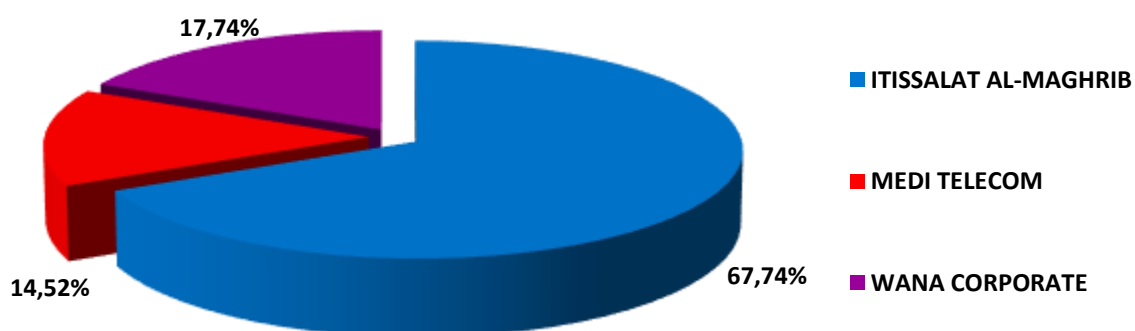
4. LIAISONS DATA ENTREPRISES INTERNATIONALE

4.1. Evolution trimestrielle du parc des "liaisons Data Entreprises Internationale"



	Juin-18	Sept-18	Déc-18	Mars-19
Evolution trimestrielle en % ⁵	- 7,46%	0%	- 3,23%	3,33%

4.2. Parts de marché des "liaisons Data Entreprises Internationale"



⁵ : L'évolution trimestrielle en % correspond à l'évolution nette au mois M, rapportée au parc du mois M-3.

5. Liaisons louées Internet

Au terme du mois de mars 2019, Le parc des accès Internet via les liaisons louées est en hausse de 2,41% sur un trimestre et de 0,88% par rapport à mars 2018.

