

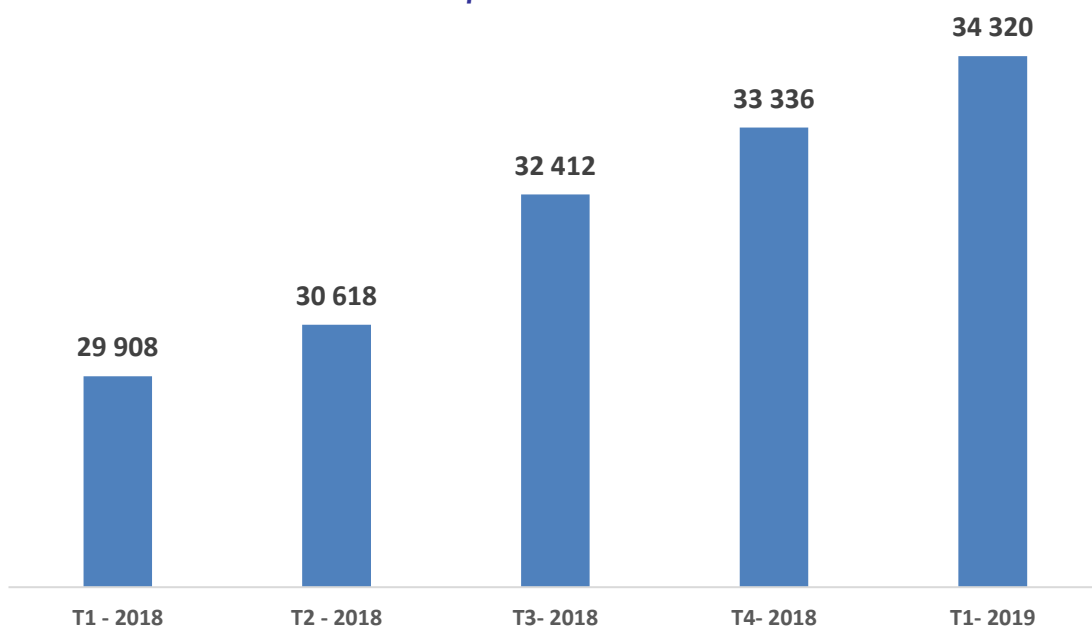
OBSERVATOIRE¹ DE LA PORTABILITE DES NUMEROS AU MAROC

Situation à fin mars 2019

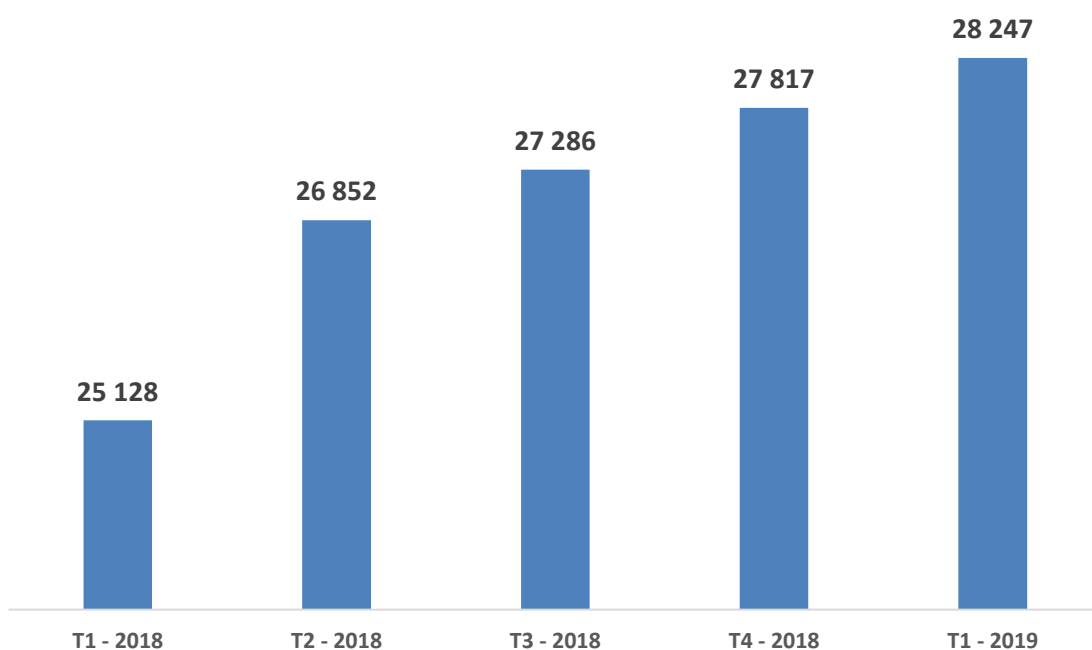
¹ : Cet observatoire est publié à titre indicatif. Les données y figurant sont à considérer à titre d'information.

1. Portabilité des numéros fixes :

1.1. Evolution trimestrielle des flux² de portabilité des numéros fixes :



1.2. Evolution trimestrielle des demandes abouties³ de la portabilité des numéros fixes :



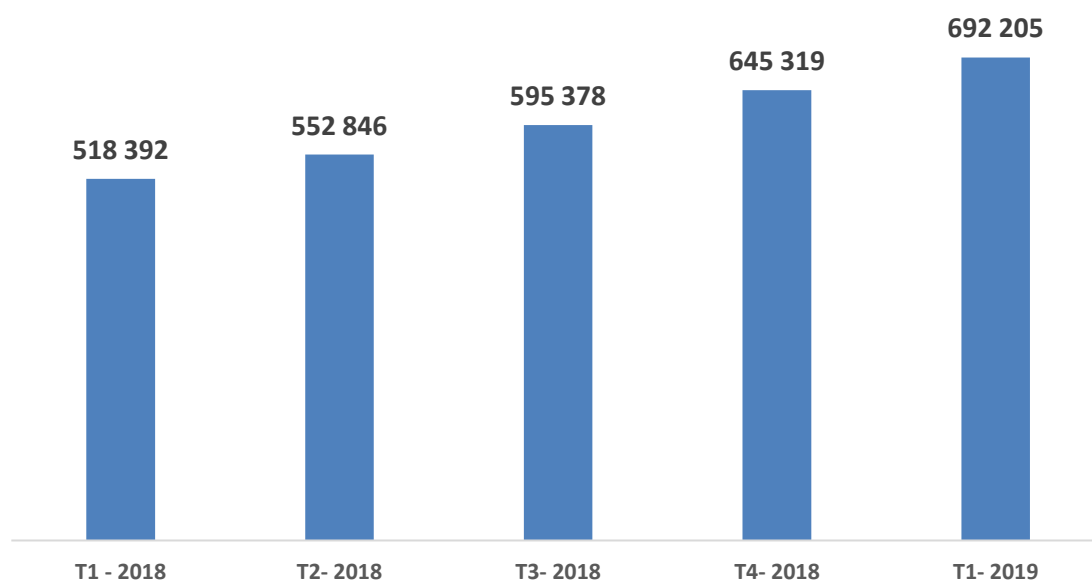
Le taux de réussite des demandes de portabilité dépasse 80%. Ce taux est satisfaisant et devrait s'améliorer avec la mise en œuvre de la base de données centralisée de la portabilité des numéros dont les tests de déploiement ont récemment commencé.

2 : Il s'agit de l'ensemble des demandes de portabilité (réseaux fixes) échangées entre les trois opérateurs globaux (Itissalat Al-Maghrib, Médi Telecom et Wana Corporate).

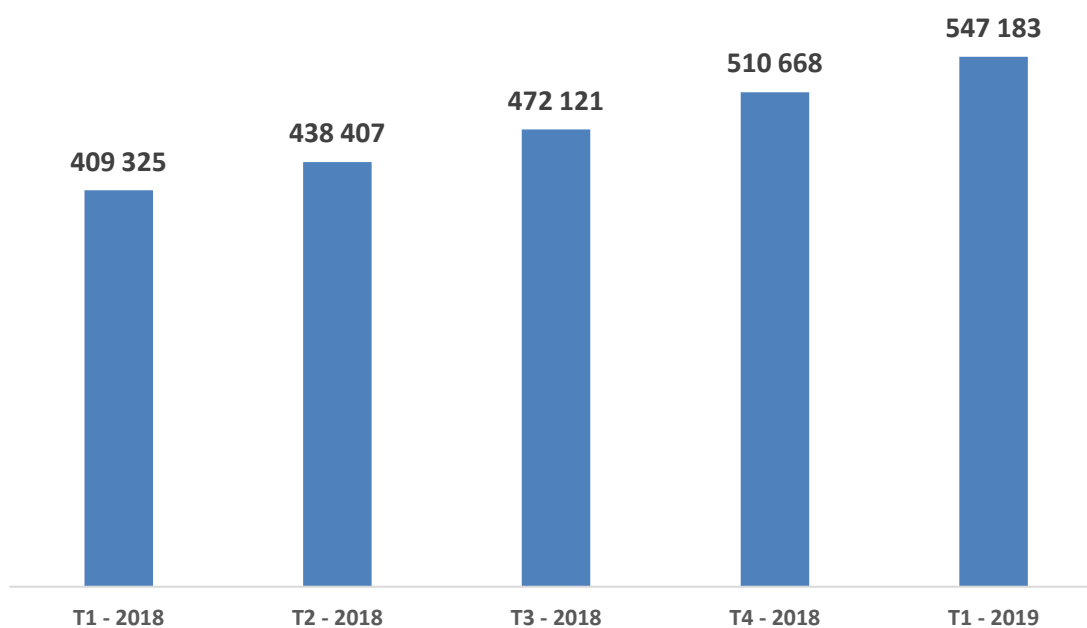
3 : Il s'agit des demandes réussies de portabilité.

2. Portabilité des numéros mobiles :

2.1. Évolution trimestrielle des flux⁴ de portabilité des numéros mobiles :



2.2. Evolution trimestrielle des demandes abouties⁵ de portabilité des numéros mobiles :



4 : Il s'agit de l'ensemble des demandes de portabilité (réseaux mobiles) échangées entre les trois opérateurs mobiles (Itissalat Al-Maghrib, Médi Telecom et Wana Corporate).

5 : Il s'agit des demandes réussies de portabilité.