

# OBSERVATOIRE<sup>1</sup> RELATIF AUX LIAISONS DATA ENTREPRISES

**Situation à fin décembre 2019**

---

<sup>1</sup> : Cet observatoire est publié à titre indicatif. Les données y figurant sont à considérer à titre d'information.

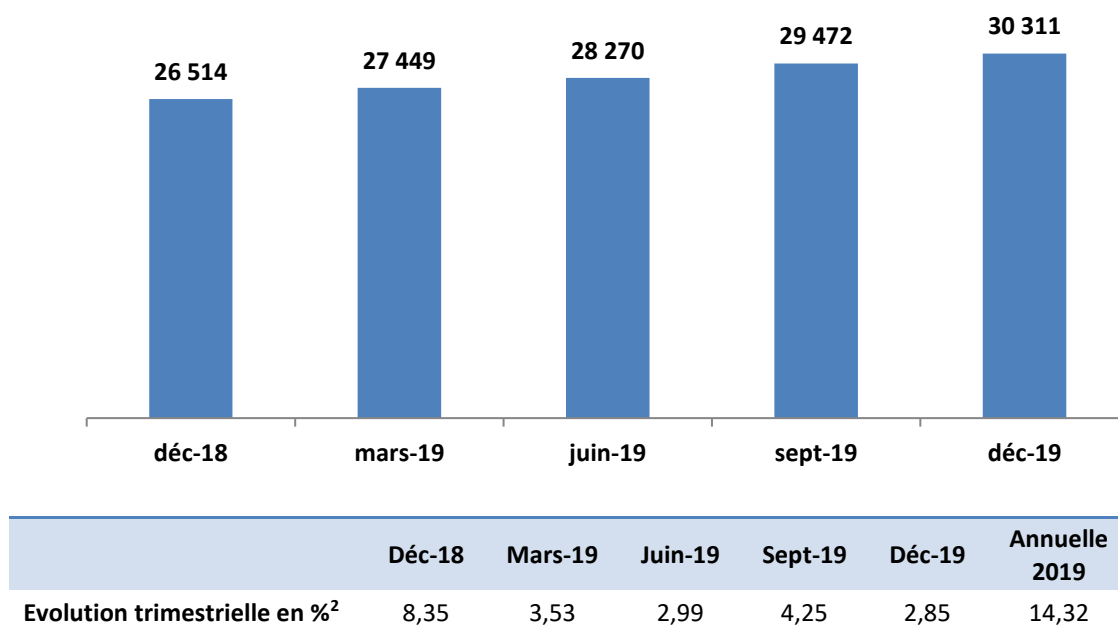
## 1. INTRODUCTION

Dans le cadre du suivi du marché marocain des télécommunications, et soucieuse de l'importance que revêtent les offres de connectivité destinées aux entreprises pour le développement et la compétitivité de ce segment de la clientèle B2B, l'ANRT a mis en place un observatoire dédié à l'évolution des indicateurs afférents aux offres de "Liaisons Data Entreprises".

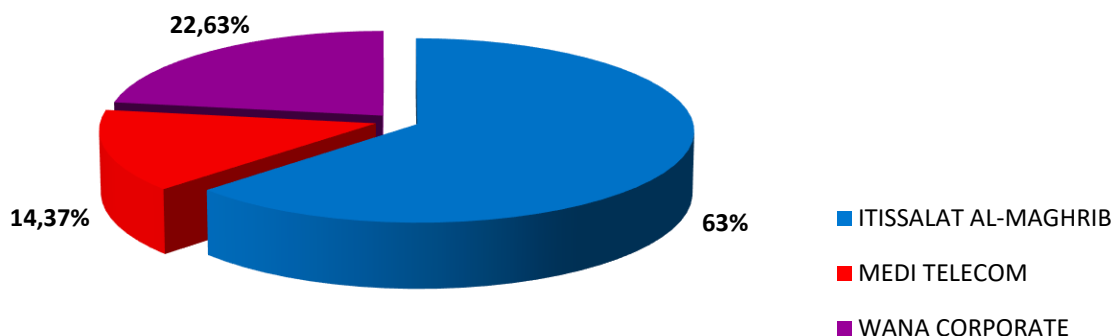
On entend par "Liaisons Data Entreprises", au titre du présent observatoire, les services "Liaisons Louées", "VPN-IP", "LAN to LAN", "Liaisons Louées Internationales" et "Ethernet International" et ce, tel que commercialisés par les trois opérateurs globaux (Itissalat Al-Maghrib, Medi Telecom et Wana Corporate).

## 2. LIAISONS DATA ENTREPRISES

### 2.1 Evolution trimestrielle du parc global des "Liaisons Data Entreprises"



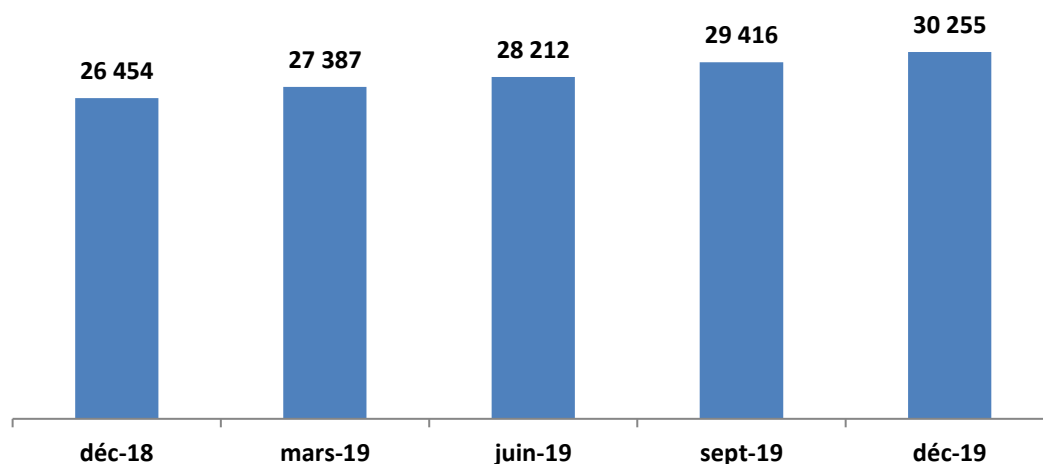
### 2.2 Parts de marché du parc des "Liaisons Data Entreprises"



<sup>2</sup> : L'évolution trimestrielle en % correspond à l'évolution nette au mois M, rapportée au parc du mois M-3.

### 3. LIAISONS DATA ENTREPRISES NATIONALES

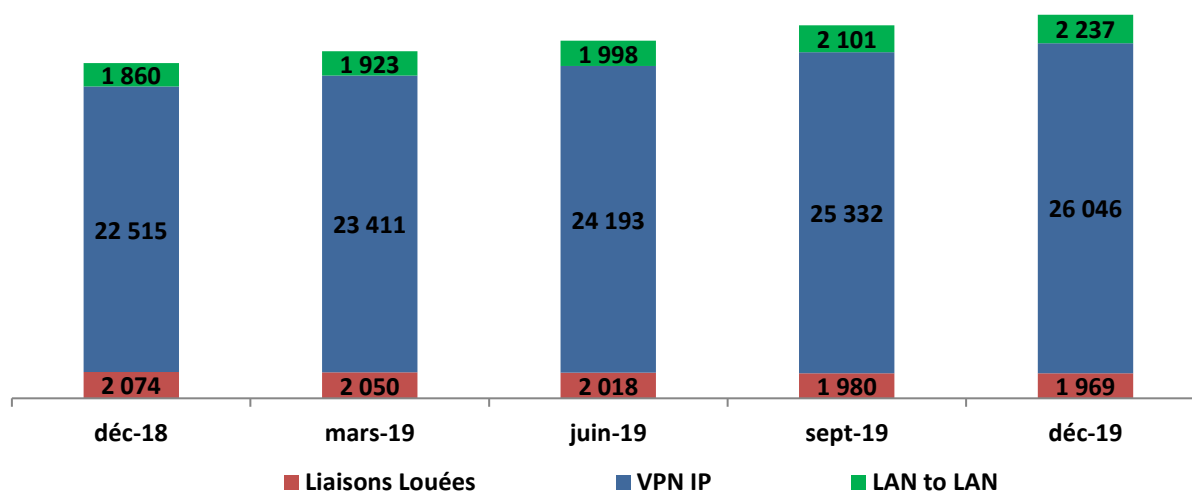
#### 3.1. Evolution trimestrielle du parc des "Liaisons Data Entreprises Nationale"



	Déc-18	Mars-19	Juin-19	Sept-19	Déc-19	Annuelle 2019
Evolution trimestrielle en % <sup>3</sup>	8,38	3,53	3,01	4,27	2,85	14,37

A fin 2019, la quasi-totalité du marché global des "Liaisons Data Entreprises" est constituée des "Liaisons Data Entreprises Nationale" avec une part de 99,82%.

#### 3.2. Répartition du parc des "Liaisons Data Entreprises Nationale" par type de service<sup>4</sup>

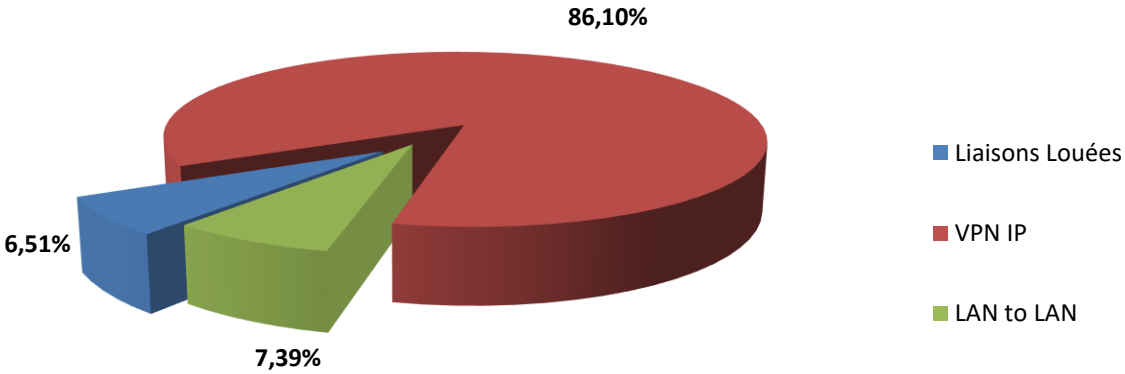


Parc de la Data Nationale par type de service	Déc-18	Mars-19	Juin-19	Sept-19	Déc-19
Liaisons Louées	2 074	2 050	2 018	1 980	1 969
VPN IP	22 515	23 411	24 193	25 332	26 046
LAN to LAN	1 860	1 923	1 998	2 101	2 237
<b>Total</b>	<b>26 449</b>	<b>27 384</b>	<b>28 209</b>	<b>29 413</b>	<b>30 252</b>

<sup>3</sup> : L'évolution trimestrielle en % correspond à l'évolution nette au mois M, rapportée au parc du mois M-3.

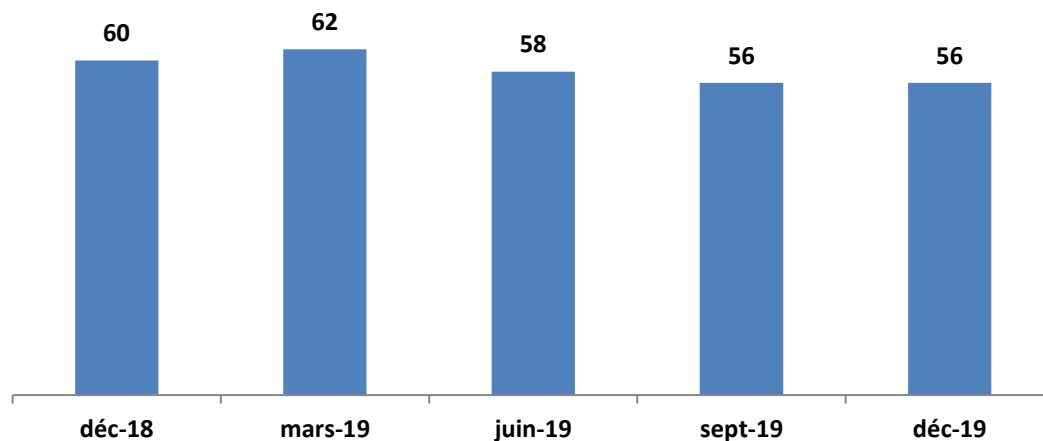
<sup>4</sup> : Sur la base des notifications des trois opérateurs. Le segment VSAT est actuellement exclu de ce marché jusqu'à consolidation des différentes terminologies et définitions.

Sur un trimestre, les services Data LAN to LAN et VPN-IP enregistrent des taux de croissance de 6,5% et 2,8% respectivement.



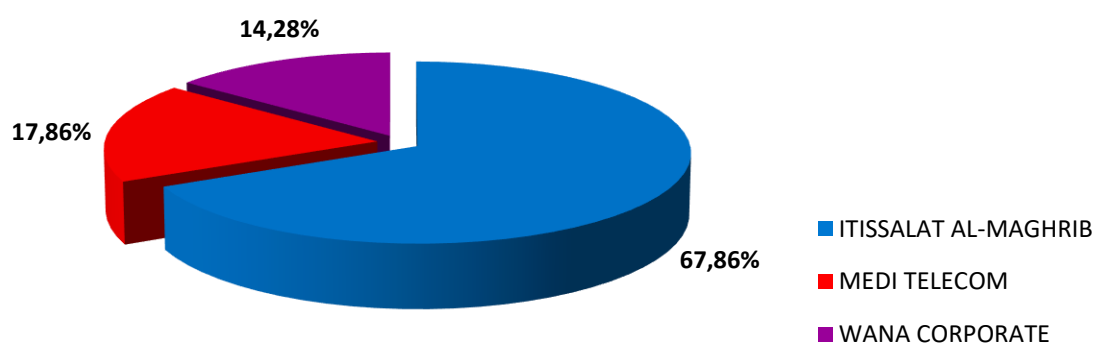
## 4. LIAISONS DATA ENTREPRISES INTERNATIONALES

### 4.1. Evolution trimestrielle du parc des "Liaisons Louées Internationales"



	Déc-18	Mars-19	Juin-19	Sept-19	Déc-18
Evolution trimestrielle en % <sup>5</sup>	- 3,23%	3,33%	- 6,45%	- 3,45%	0%

### 4.2. Parts de marché des "Liaisons Louées Internationales"



<sup>5</sup> : L'évolution trimestrielle en % correspond à l'évolution nette au mois M, rapportée au parc du mois M-3.

## 5. LIAISONS LOUEES INTERNET

A fin 2019, le parc des accès Internet via LL enregistre une hausse annuelle de 1,18%.

### Evolution du parc des liaisons louées Internet

