

OBSERVATOIRE¹ RELATIF AUX LIAISONS DATA ENTREPRISES

Situation à fin mars 2020

¹ : Cet observatoire est publié à titre indicatif. Les données y figurant sont à considérer à titre d'information.

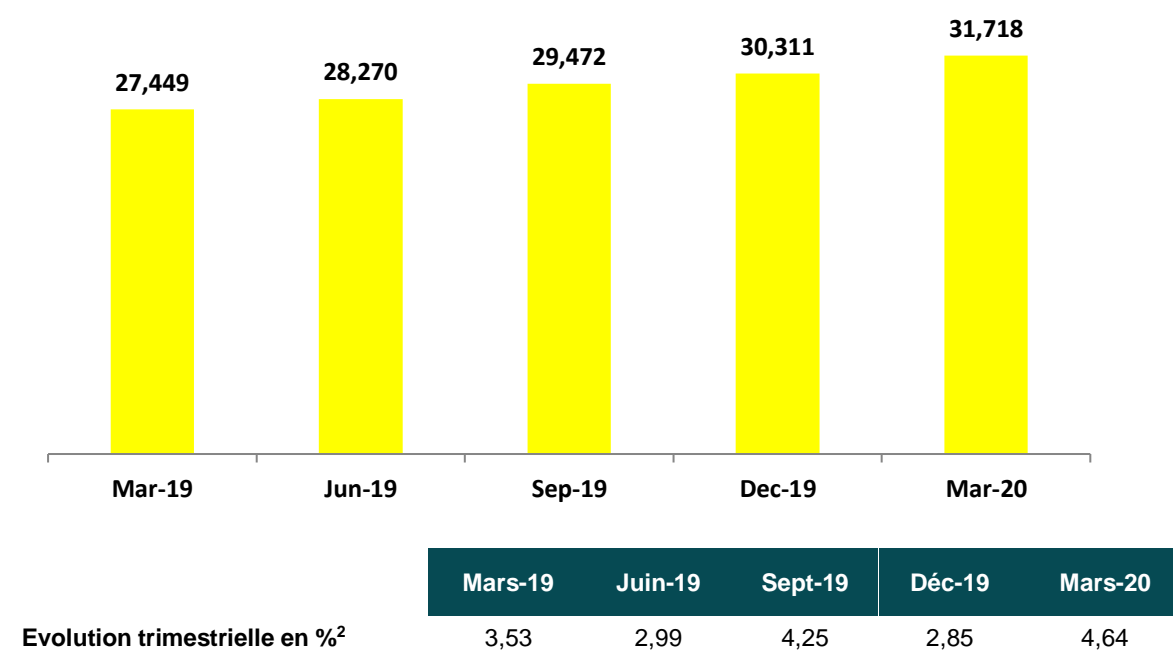
1. INTRODUCTION

Dans le cadre du suivi du marché marocain des télécommunications, et soucieuse de l'importance que revêtent les offres de connectivité destinées aux entreprises pour le développement et la compétitivité de ce segment de la clientèle B2B, l'ANRT a mis en place un observatoire dédié à l'évolution des indicateurs afférents aux offres de "Liaisons Data Entreprises".

On entend par "Liaisons Data Entreprises", au titre du présent observatoire, les services "Liaisons Louées", "VPN-IP", "LAN to LAN", "Liaisons Louées Internationales" et "Ethernet International" et ce, tel que commercialisés par les trois opérateurs globaux (Itissalat Al-Maghrib, Medi Telecom et Wana Corporate).

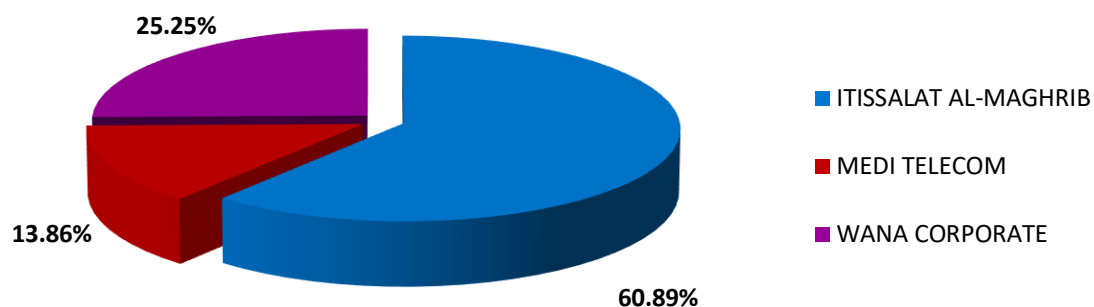
2. LIAISONS DATA ENTREPRISES

2.1 Evolution trimestrielle du parc global des "Liaisons Data Entreprises"



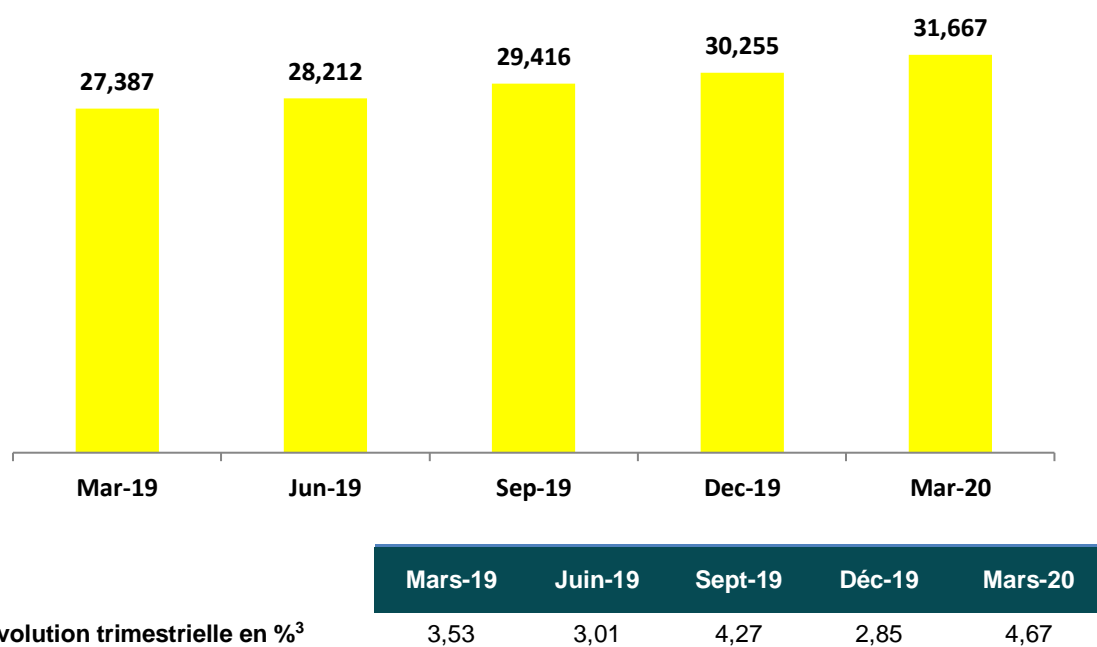
² : L'évolution trimestrielle en % correspond à l'évolution nette au mois M, rapportée au parc du mois M-3.

2.2 Parts de marché du parc des "Liaisons Data Entreprises"



3. LIAISONS DATA ENTREPRISES NATIONALES

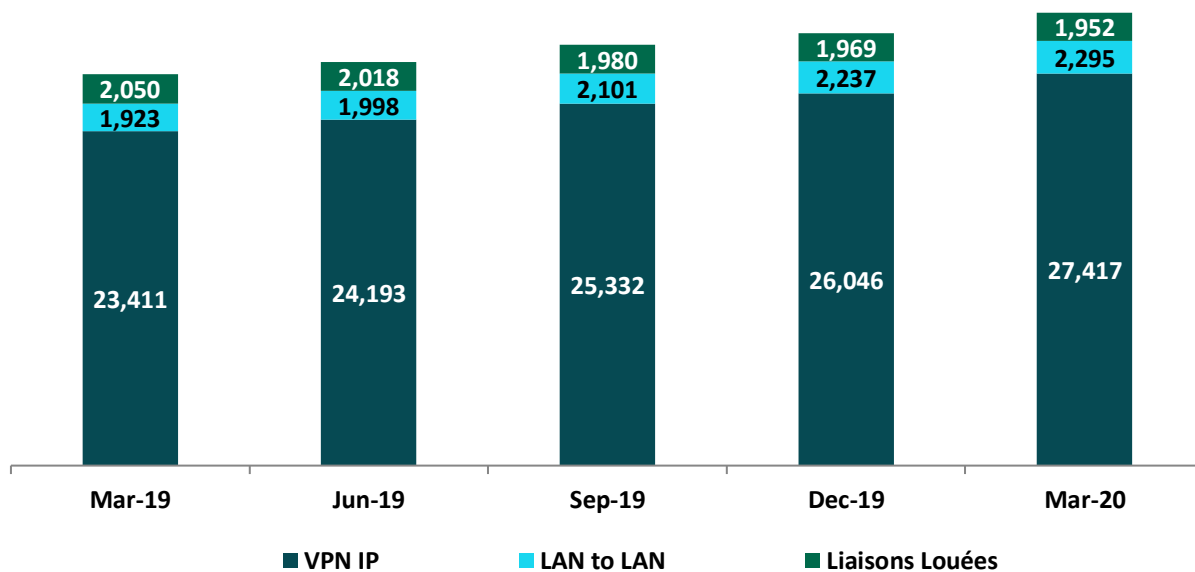
3.1. Evolution trimestrielle du parc des "Liaisons Data Entreprises Nationale"



Presque la totalité du marché global des "Liaisons Data Entreprises" est constituée des "Liaisons Data Entreprises Nationale" avec une part de 99,84% à fin mars 2020.

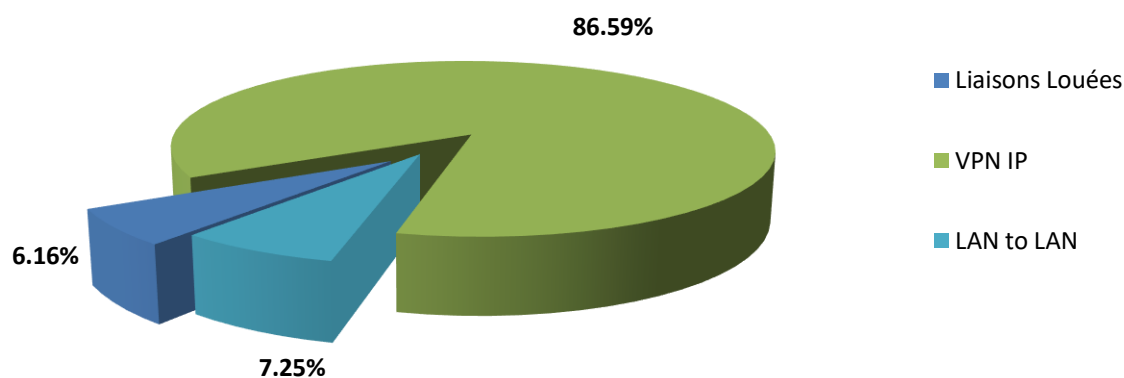
³ : L'évolution trimestrielle en % correspond à l'évolution nette au mois M, rapportée au parc du mois M-3.

3.2. Répartition du parc des "Liaisons Data Entreprises Nationale" par type de service⁴



Parc de la Data Nationale par type de service	Mars-19	Juin-19	Sept-19	Déc-19	Mars-20
VPN IP	23 411	24 193	25 332	26 046	27 417
LAN to LAN	1 923	1 998	2 101	2 237	2 295
Liaisons Louées	2 050	2 018	1 980	1 969	1 952
Total	27 384	28 209	29 413	30 252	31 664

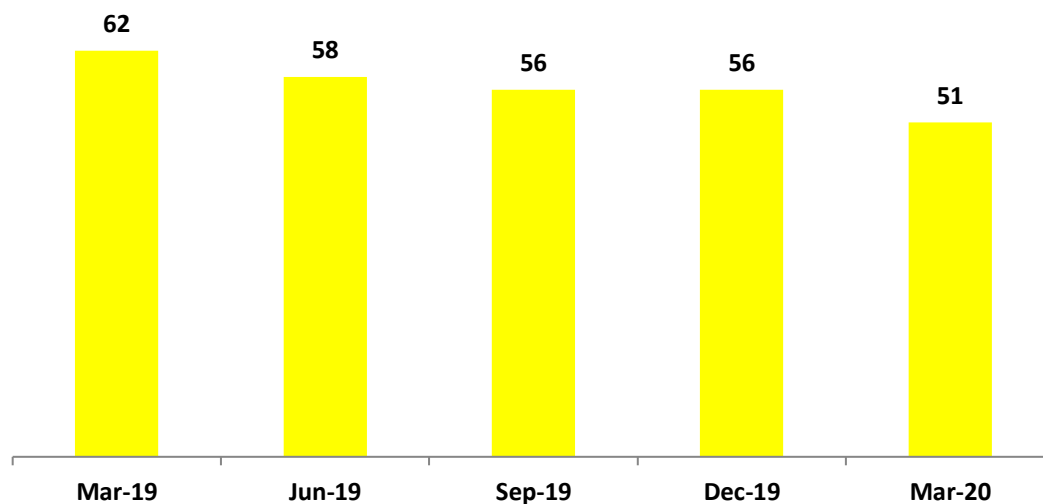
Les services Data VPN-IP et LAN to LAN ont réalisé des taux de croissance trimestrielle de 5,26% et 2,59% respectivement.



⁴ : Sur la base des notifications des trois opérateurs. Le segment VSAT est actuellement exclu de ce marché jusqu'à consolidation des différentes terminologies et définitions.

4. LIAISONS DATA ENTREPRISES INTERNATIONALES

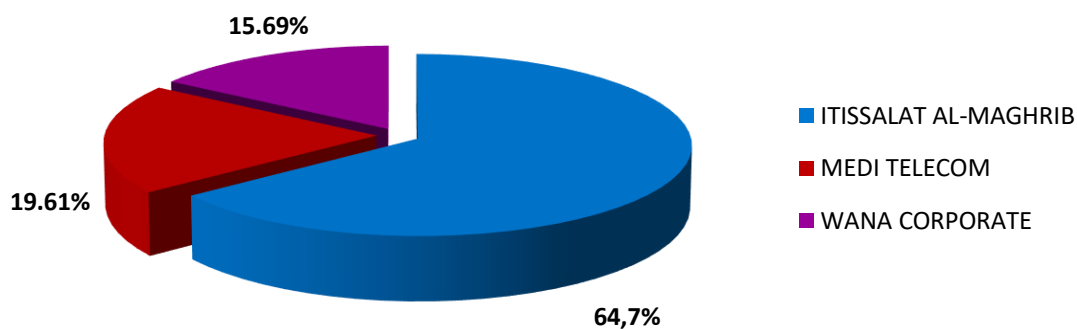
4.1. Evolution trimestrielle du parc des "Liaisons Louées Internationales"



Evolution trimestrielle en %⁵

Mars-19	Juin-19	Sept-19	Déc-18	Mars-20
3,33%	- 6,45%	- 3,45%	0%	- 8,93%

4.2. Parts de marché des "Liaisons Louées Internationales"



⁵ : L'évolution trimestrielle en % correspond à l'évolution nette au mois M, rapportée au parc du mois M-3.

5. LIAISONS LOUEES INTERNET

A fin mars 2020, le parc des accès Internet via LL enregistre une baisse trimestrielle de 0,94%.

Evolution du parc des liaisons louées Internet

