

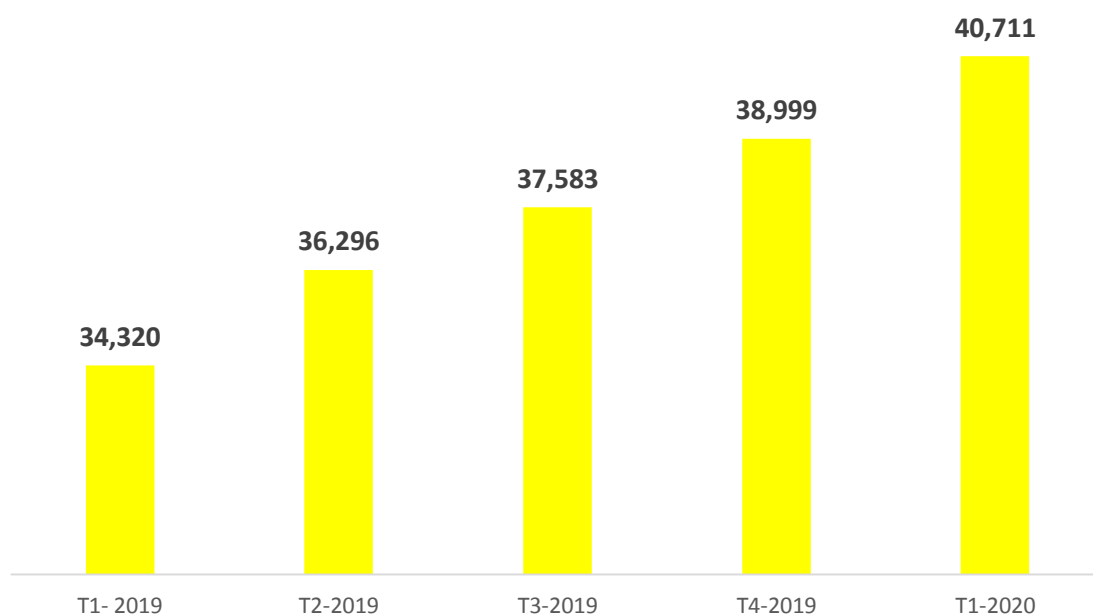
OBSERVATOIRE¹ DE LA PORTABILITE DES NUMEROS AU MAROC

Situation à fin mars 2020

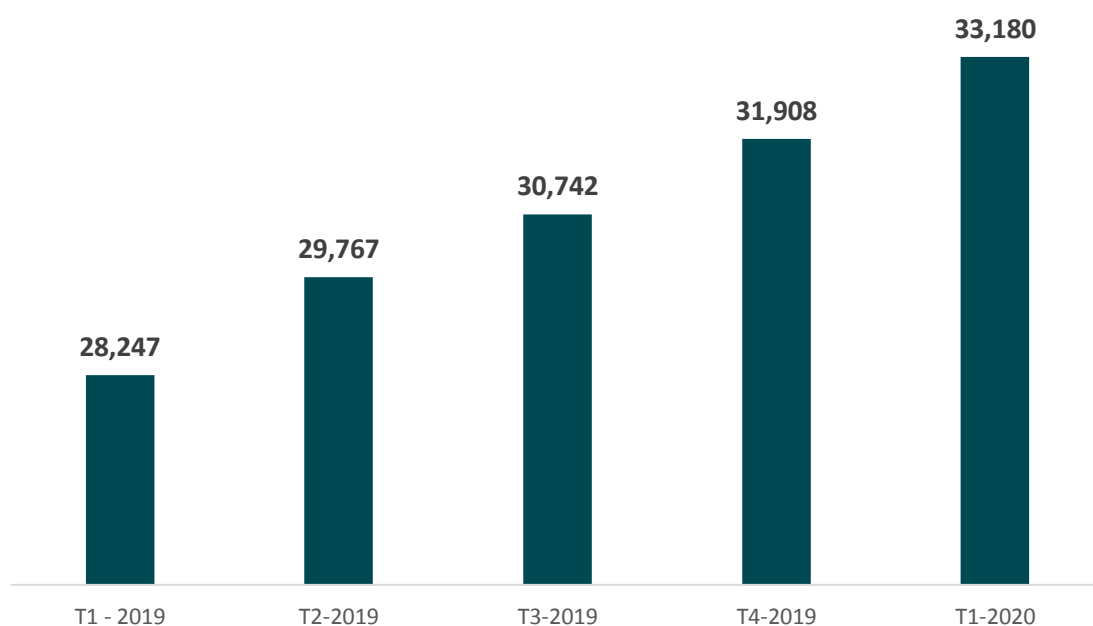
¹ : Cet observatoire est publié à titre indicatif. Les données y figurant sont à considérer à titre d'information.

1. PORTABILITE² DES NUMEROS FIXES :

1.1. Evolution trimestrielle des flux³ de portabilité des numéros fixes :



1.2. Evolution trimestrielle des demandes abouties⁴ de la portabilité des numéros fixes :



Le taux de réussite des demandes de portabilité est de 81,5%.

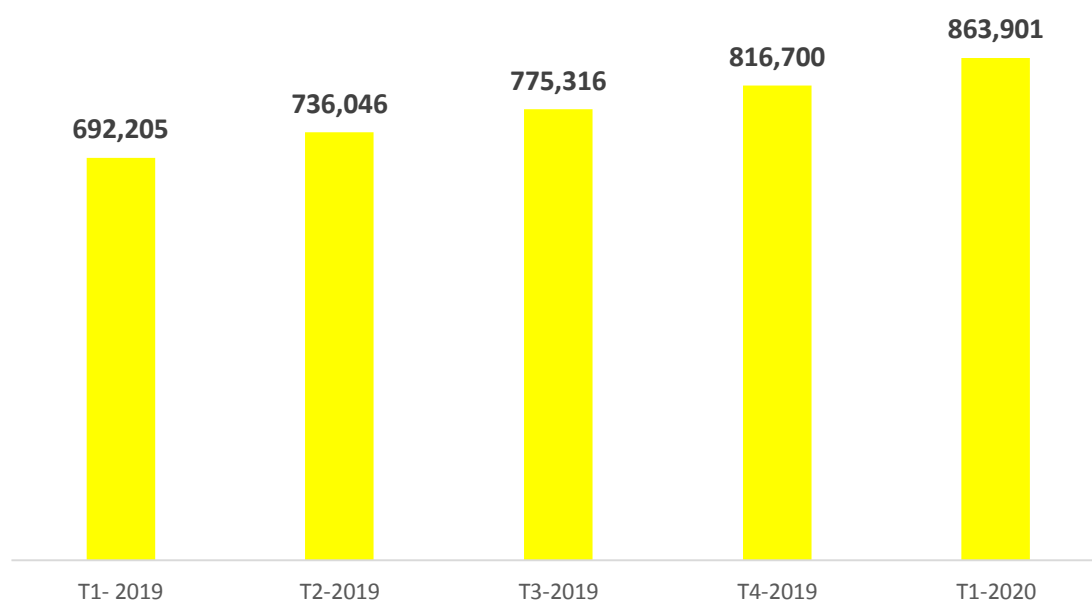
² : Lancement, le 16 décembre 2019, de la base de données centralisée de la portabilité des numéros.

³ : Il s'agit de l'ensemble des demandes de portabilité échangées entre les trois opérateurs globaux (Itissalat Al-Maghrib, Médi Telecom et Wana Corporate).

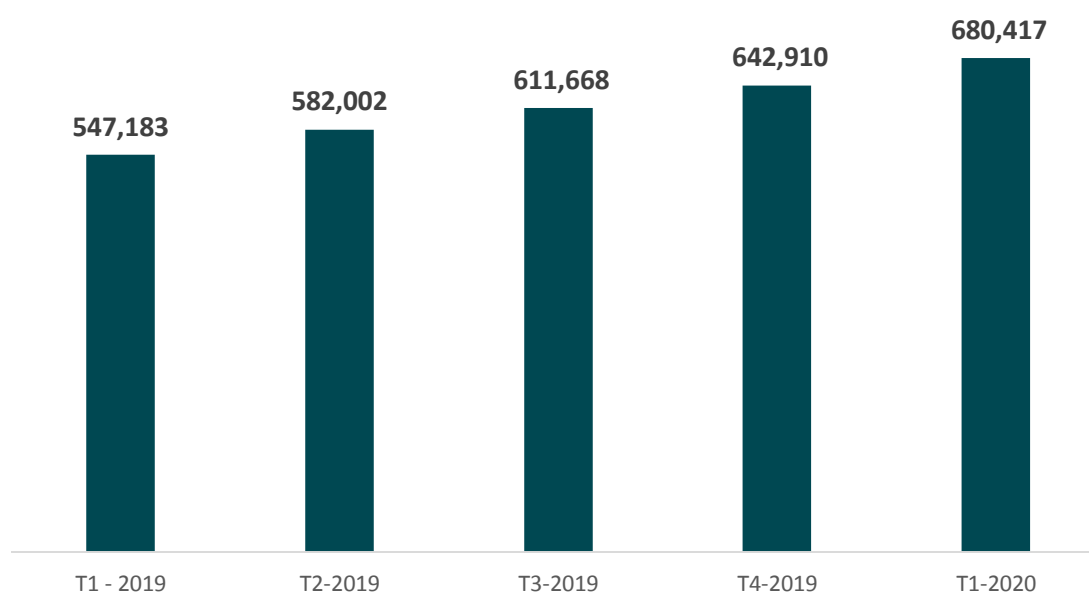
⁴ : Il s'agit des demandes réussies de portabilité.

2. PORTABILITE DES NUMEROS MOBILES :

2.1. Évolution trimestrielle des flux⁵ de portabilité des numéros mobiles :



2.2. Evolution trimestrielle des demandes abouties⁶ de portabilité des numéros mobiles :



5 : Il s'agit de l'ensemble des demandes de portabilité échangées entre les trois opérateurs globaux (Itissalat Al-Maghrib, Médi Telecom et Wana Corporate).

6 : Il s'agit des demandes réussies de portabilité.