



agence nationale de réglementation  
des télécommunications  
الوكالة الوطنية لتقنين المواصلات  
†•0!§0•†† †•0!§0† | §0X1 | ††††††††

# OBSERVATOIRE<sup>1</sup> RELATIF AUX LIAISONS DATA ENTREPRISES

**Situation à fin juin 2020**

---

<sup>1</sup> : Cet observatoire est publié à titre indicatif. Les données y figurant sont à considérer à titre d'information.

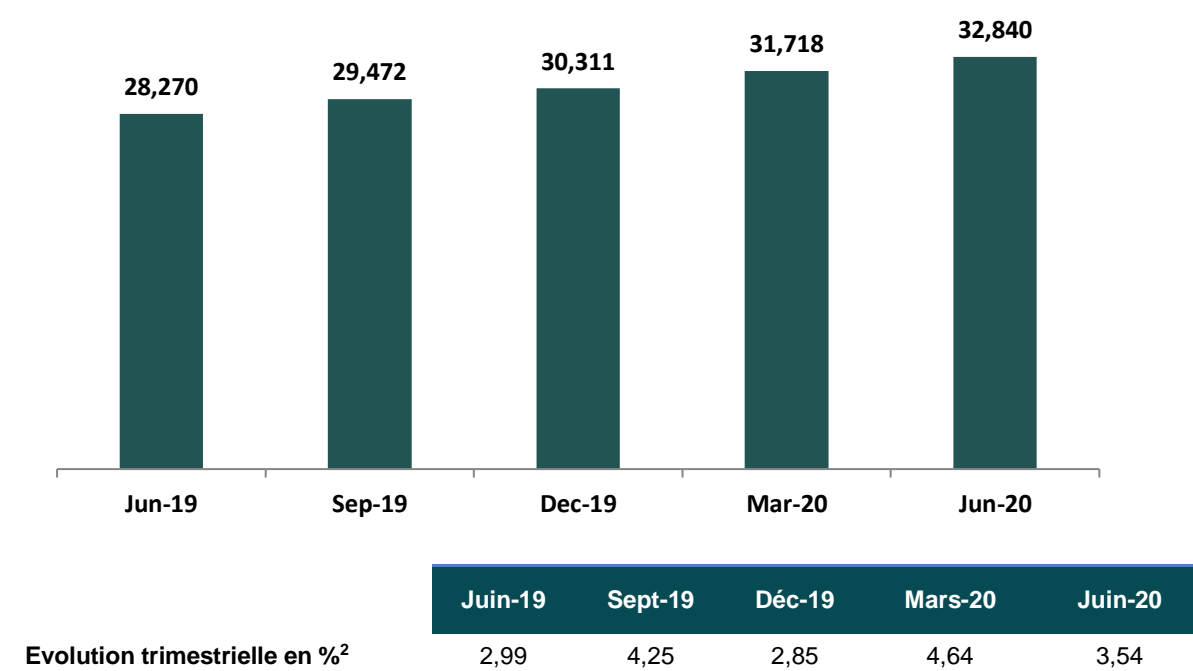
## 1. INTRODUCTION

Dans le cadre du suivi du marché marocain des télécommunications, et soucieuse de l'importance que revêtent les offres de connectivité destinées aux entreprises pour le développement et la compétitivité de ce segment de la clientèle B2B, l'ANRT a mis en place un observatoire dédié à l'évolution des indicateurs afférents aux offres de "Liaisons Data Entreprises".

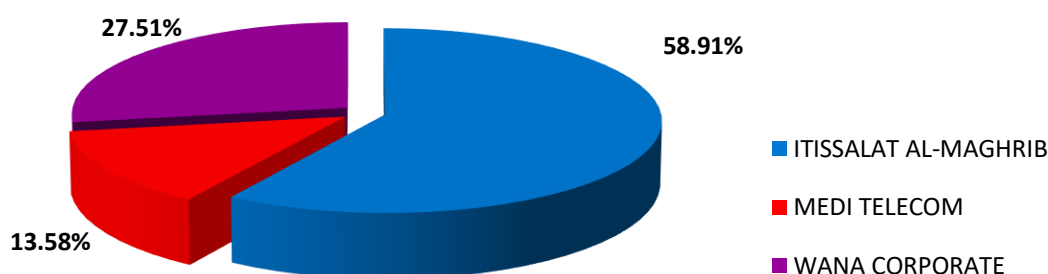
On entend par "Liaisons Data Entreprises", au titre du présent observatoire, les services "Liaisons Louées", "VPN-IP", "LAN to LAN", "Liaisons Louées Internationales" et "Ethernet International" et ce, tel que commercialisés par les trois opérateurs globaux (Itissalat Al-Maghrib, Medi Telecom et Wana Corporate).

## 2. LIAISONS DATA ENTREPRISES

### 2.1. Evolution trimestrielle du parc global des "Liaisons Data Entreprises"



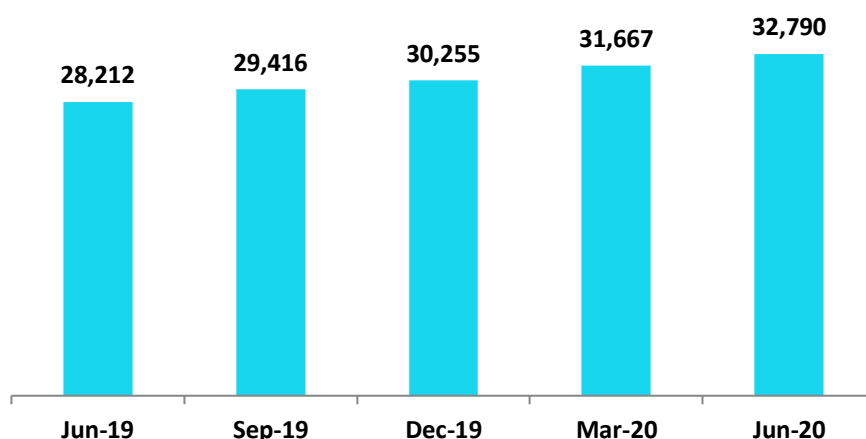
### 2.2. Parts de marché du parc des "Liaisons Data Entreprises"



<sup>2</sup> : L'évolution trimestrielle en % correspond à l'évolution nette au mois M, rapportée au parc du mois M-3.

### 3. LIAISONS DATA ENTREPRISES NATIONALES

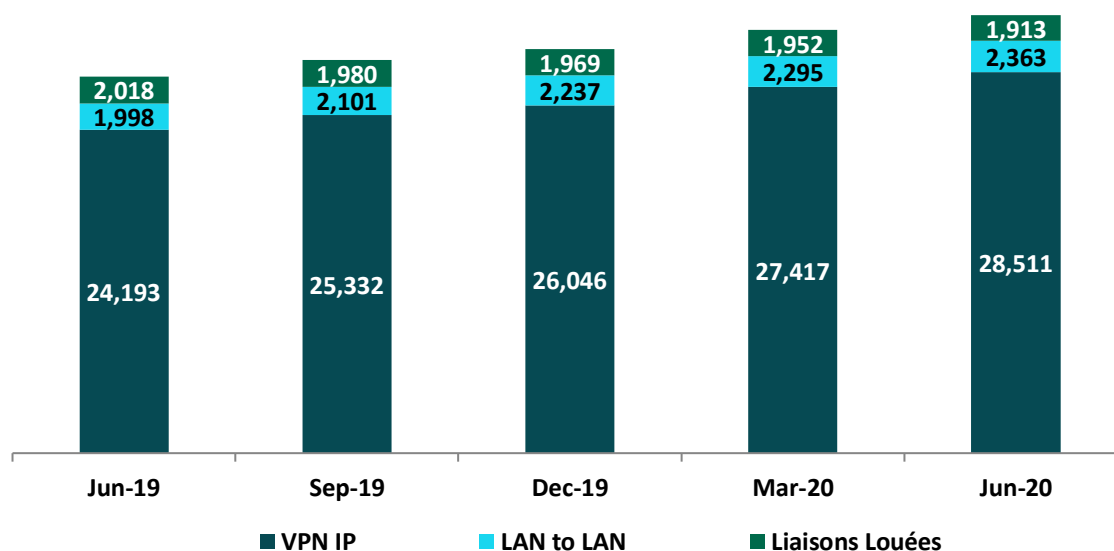
#### 3.1. Evolution trimestrielle du parc des "Liaisons Data Entreprises Nationale"



	Juin-19	Sept-19	Déc-19	Mars-20	Juin-20
Evolution trimestrielle en % <sup>3</sup>	3,01	4,27	2,85	4,67	3,55

A fin juin 2020, les "Liaisons Data Entreprises Nationale" représentent 99,85% du parc des "Liaisons Data Entreprises".

#### 3.2. Répartition du parc des "Liaisons Data Entreprises Nationale" par type de service<sup>4</sup>

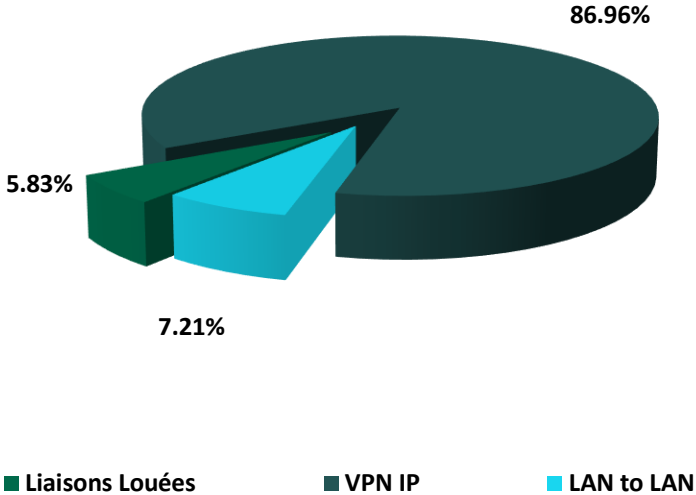


Parc de la Data Nationale par type de service	Juin-19	Sept-19	Déc-19	Mars-20	Juin-20
VPN IP	24 193	25 332	26 046	27 417	28 511
LAN to LAN	1 998	2 101	2 237	2 295	2 363
Liaisons Louées	2 018	1 980	1 969	1 952	1 913
<b>Total</b>	<b>28 209</b>	<b>29 413</b>	<b>30 252</b>	<b>31 664</b>	<b>32 787</b>

<sup>3</sup> : L'évolution trimestrielle en % correspond à l'évolution nette au mois M, rapportée au parc du mois M-3.

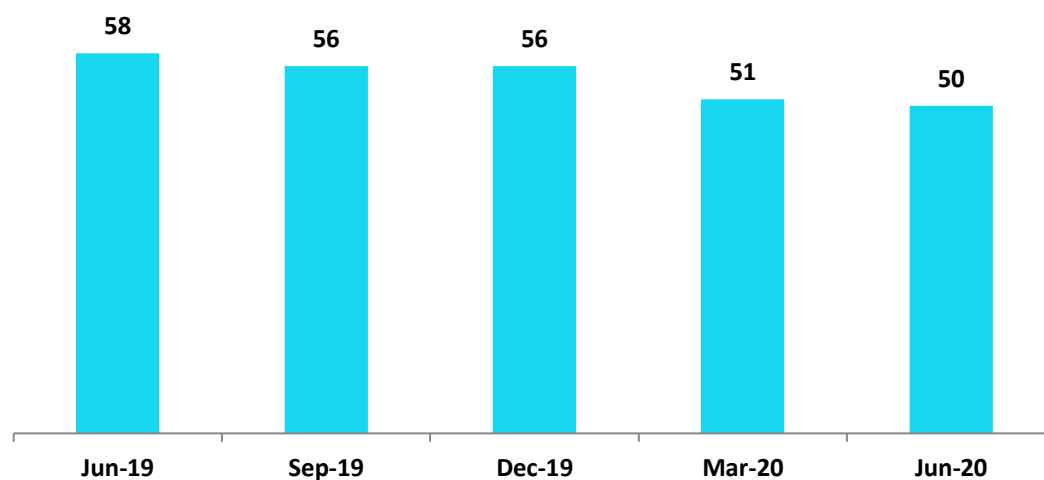
<sup>4</sup> : Sur la base des notifications des trois opérateurs. Le segment VSAT est actuellement exclu de ce marché jusqu'à consolidation des différentes terminologies et définitions

Sur un trimestre, les parcs Data VPN-IP et LAN to LAN ont réalisé des taux de croissance de près de 4% et 3% respectivement.



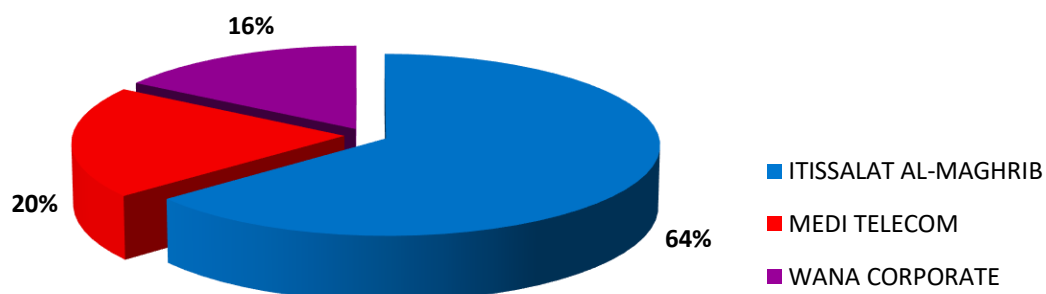
## 4. LIAISONS DATA ENTREPRISES INTERNATIONALES

### 4.1. Evolution trimestrielle du parc des "Liaisons Data Internationales"



	Juin-19	Sept-19	Déc-18	Mars-20	Juin-20
Evolution trimestrielle en % <sup>5</sup>	- 6,45	- 3,45	0	- 8,93	- 1,96

### 4.2. Parts de marché des "Liaisons Data Internationales"



<sup>5</sup> : L'évolution trimestrielle en % correspond à l'évolution nette au mois M, rapportée au parc du mois M-3.

## 5. LIAISONS LOUEES INTERNET

A fin juin 2020, le parc des accès Internet via LL enregistre une baisse trimestrielle de 0,78%.

Evolution du parc des liaisons louées Internet

