

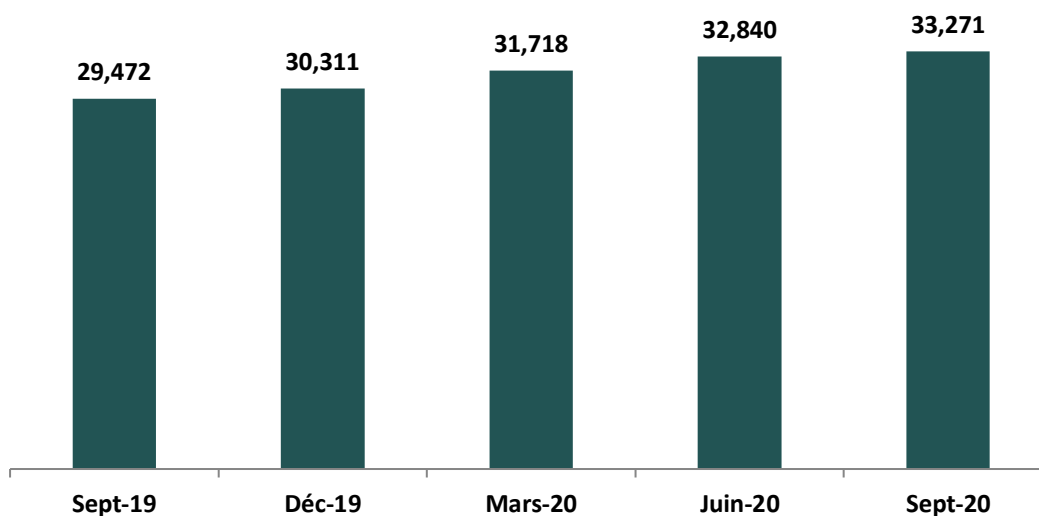
1. INTRODUCTION

Dans le cadre du suivi du marché marocain des télécommunications, et soucieuse de l'importance que revêtent les offres de connectivité destinées aux entreprises pour le développement et la compétitivité de ce segment de la clientèle B2B, l'ANRT a mis en place un observatoire dédié à l'évolution des indicateurs afférents aux offres de "Liaisons Data Entreprises".

On entend par "Liaisons Data Entreprises", au titre du présent observatoire, les services "Liaisons Louées", "VPN-IP", "LAN to LAN", "Liaisons Louées Internationales" et "Ethernet International" et ce, tel que commercialisés par les trois opérateurs globaux (Itissalat Al-Maghrib, Medi Telecom et Wana Corporate).

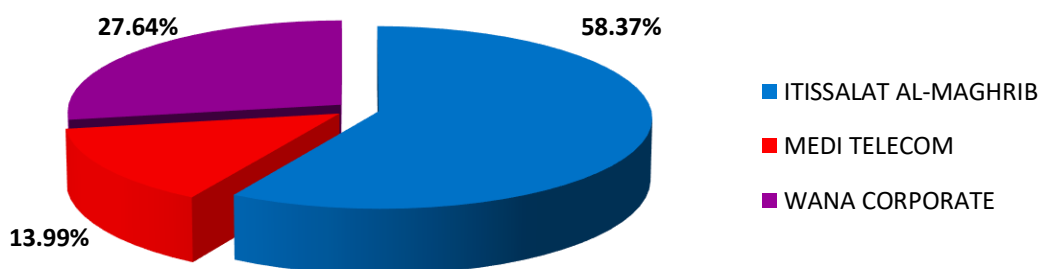
2. LIAISONS DATA ENTREPRISES

2.1 Evolution trimestrielle du parc global des "Liaisons Data Entreprises"



Parc Liaisons Data Entreprises	Sept-19	Déc-19	Mars-20	Juin-20	Sept-20
Evolution trimestrielle en % ²	4,25	2,85	4,64	3,54	1,31

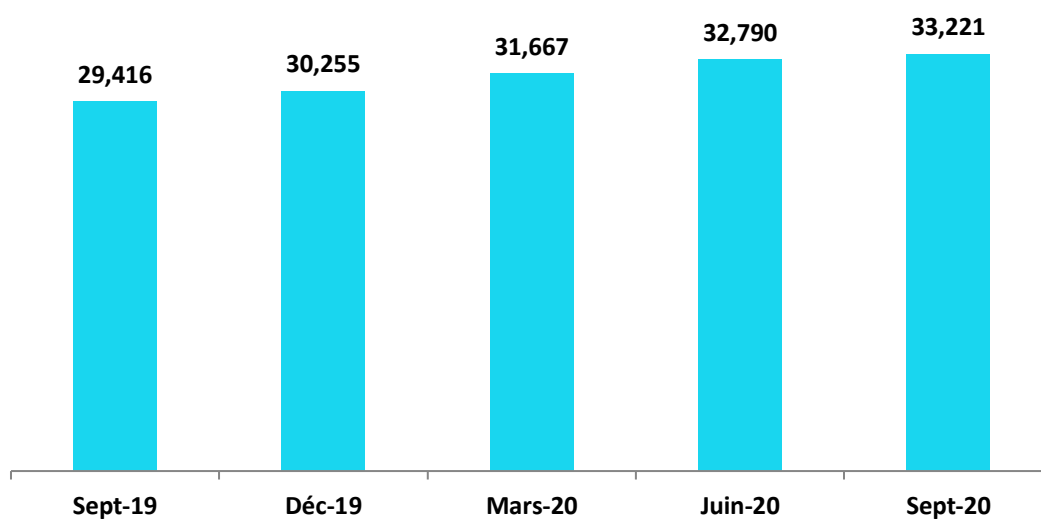
2.2 Parts de marché du parc des "Liaisons Data Entreprises"



² : L'évolution trimestrielle en % correspond à l'évolution nette au mois M, rapportée au parc du mois M-3.

3. LIAISONS DATA ENTREPRISES NATIONALES

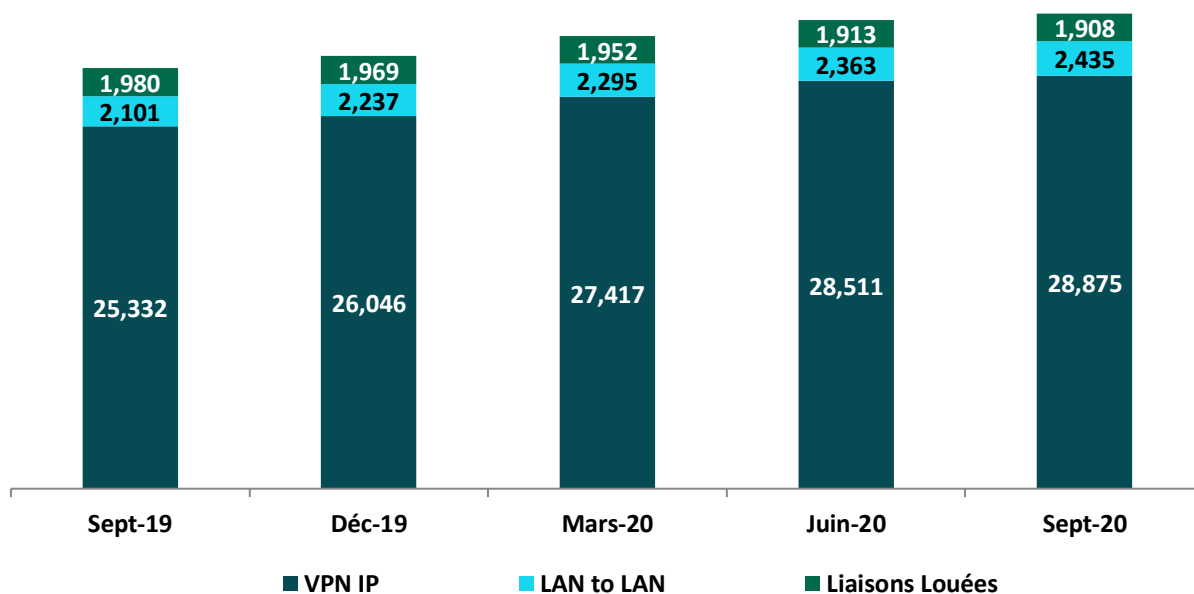
3.1. Evolution trimestrielle du parc des "Liaisons Data Entreprises Nationale"



Parc Liaisons Data Entreprises Nationale	Sept-19	Déc-19	Mars-20	Juin-20	Sept-20
Evolution trimestrielle en % ³	4,27	2,85	4,67	3,55	1,31

A fin Septembre 2020, les "Liaisons Data Entreprises Nationale" représentent 99,85% du parc des "Liaisons Data Entreprises".

3.2. Répartition du parc des "Liaisons Data Entreprises Nationale" par type de service⁴

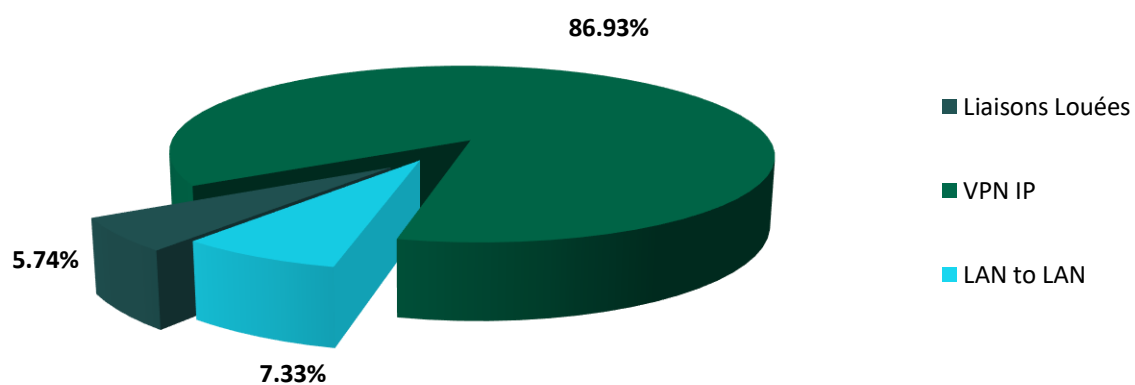


³ : L'évolution trimestrielle en % correspond à l'évolution nette au mois M, rapportée au parc du mois M-3.

⁴ : Sur la base des notifications des trois opérateurs. Le segment VSAT est actuellement exclu de ce marché jusqu'à consolidation des différentes terminologies et définitions.

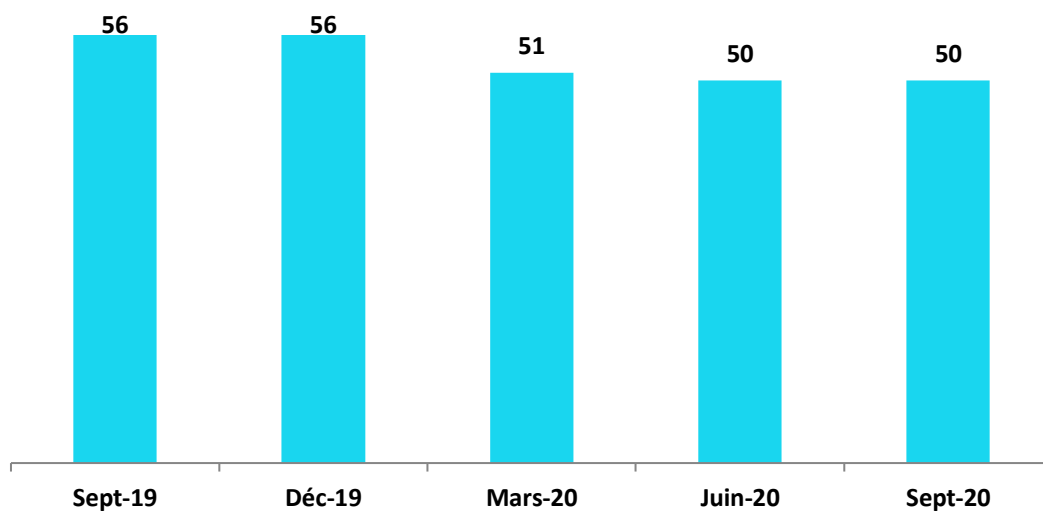
Parc de la Data Nationale par type de service	Sept-19	Déc-19	Mars-20	Juin-20	Sept-20
VPN IP	25 332	26 046	27 417	28 511	28 875
LAN to LAN	2 101	2 237	2 295	2 363	2 435
Liaisons Louées	1 980	1 969	1 952	1 913	1 908
Total	29 413	30 252	31 664	32 787	33 218

Sur un trimestre, les parcs Data VPN-IP et LAN to LAN ont réalisé des taux de croissance de près de 1,3% et 3% respectivement.



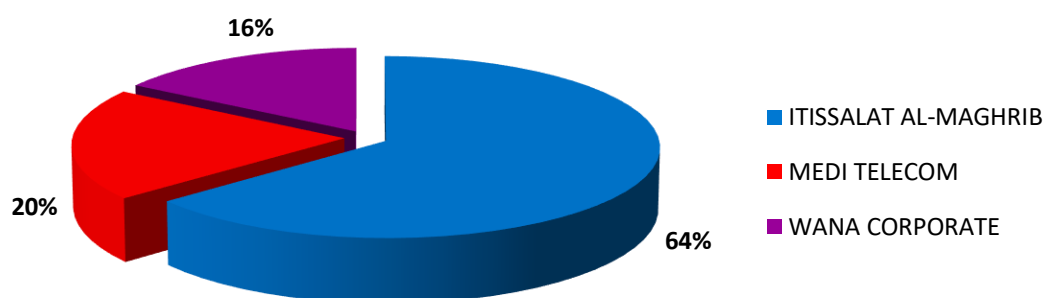
4. LIAISONS DATA ENTREPRISES INTERNATIONALES

4.1. Evolution trimestrielle du parc des "Liaisons Louées Internationales"



Parc Liaisons Louées Internationales	Sept-19	Déc-19	Mars-20	Juin-20	Sept-20
Evolution trimestrielle en % ⁵	- 3,45	0	- 8,93	- 1,96	0

4.2. Parts de marché des "Liaisons Louées Internationales"



⁵ : L'évolution trimestrielle en % correspond à l'évolution nette au mois M, rapportée au parc du mois M-3.

5. LIAISONS LOUEES INTERNET

A fin Septembre 2020, le parc des accès Internet via LL enregistre une baisse trimestrielle de 1,64%.

