

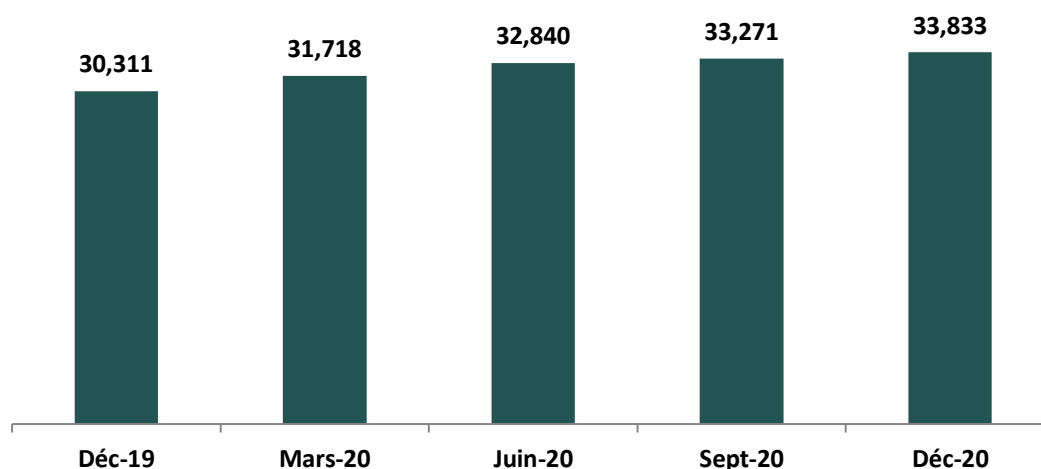
OBSERVATOIRE¹ RELATIF AUX LIAISONS DATA ENTREPRISES

Situation à fin Décembre 2020

1 : Cet observatoire est publié à titre indicatif. Les données y figurant sont à considérer à titre d'information.

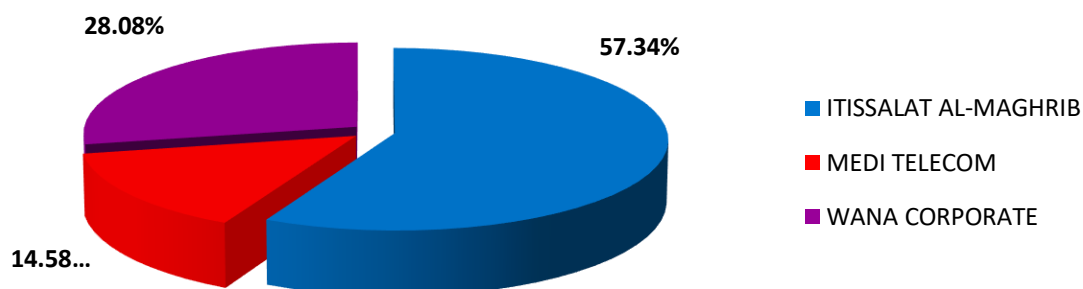
1. LIAISONS DATA ENTREPRISES²

1.1 Evolution trimestrielle du parc global des "Liaisons Data Entreprises"



Parc Liaisons Data Entreprises	Déc-19	Mars-20	Juin-20	Sept-20	Déc-20
Evolution trimestrielle en % ³	2,85	4,64	3,54	1,31	1,69

1.2 Parts de marché du parc des "Liaisons Data Entreprises"

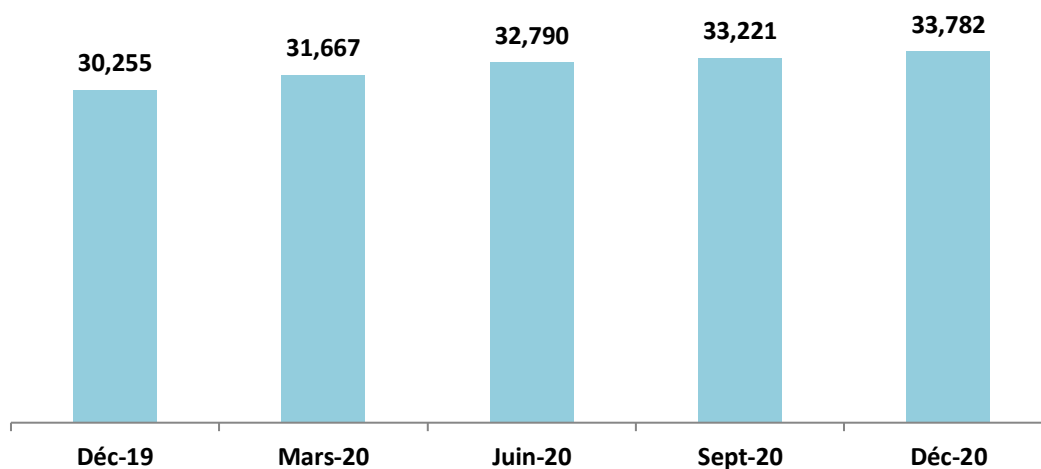


² : On entend par "Liaisons Data Entreprises", au titre du présent observatoire, les services "Liaisons Louées", "VPN-IP", "LAN to LAN", "Liaisons Louées Internationales" et "Ethernet International" et ce, tel que commercialisés par les trois opérateurs globaux (Itissalat Al-Maghrif, Médi Telecom et Wana Corporate).

³ : L'évolution trimestrielle en % correspond à l'évolution nette au mois M, rapportée au parc du mois M-3.

2. LIAISONS DATA ENTREPRISES NATIONALES

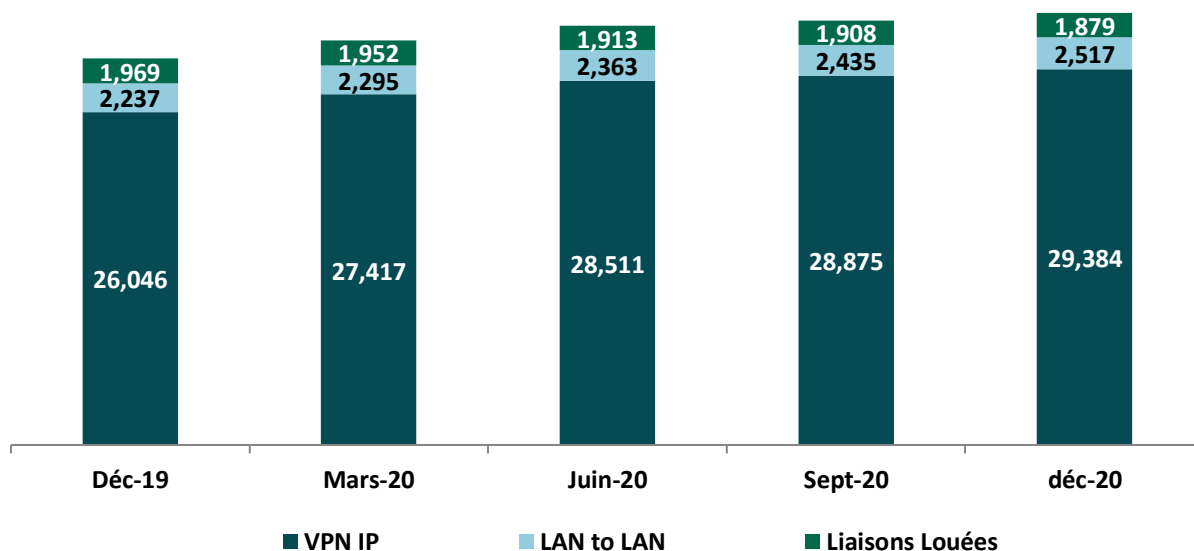
2.1 Evolution trimestrielle du parc des "Liaisons Data Entreprises Nationale"



Parc Liaisons Data Entreprises Nationale	Déc-19	Mars-20	Juin-20	Sept-20	Déc-20
Evolution trimestrielle en % ⁴	2,85	4,67	3,55	1,31	1,69

A fin décembre 2020, les "Liaisons Data Entreprises Nationale" représentent 99,85% du parc des "Liaisons Data Entreprises".

2.2 Répartition du parc des "Liaisons Data Entreprises Nationale" par type de service⁵

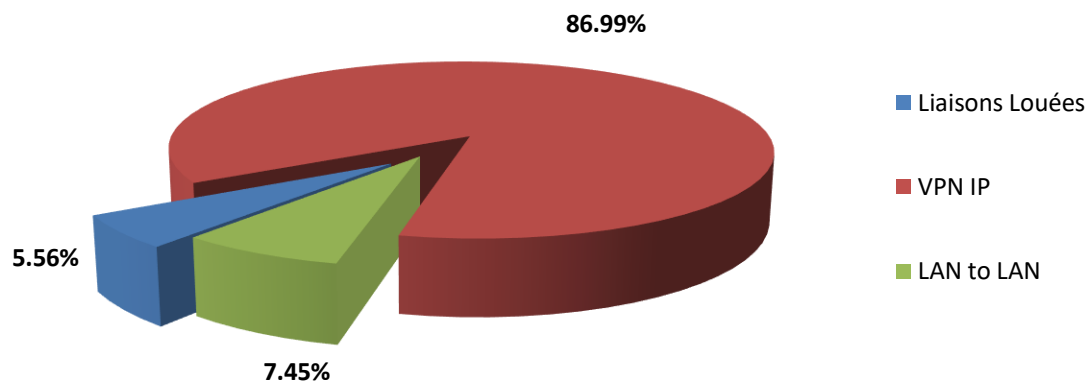


⁴ : L'évolution trimestrielle en % correspond à l'évolution nette au mois M, rapportée au parc du mois M-3.

⁵ : Sur la base des notifications des trois opérateurs. Le segment VSAT est actuellement exclu de ce marché jusqu'à consolidation des différentes terminologies et définitions.

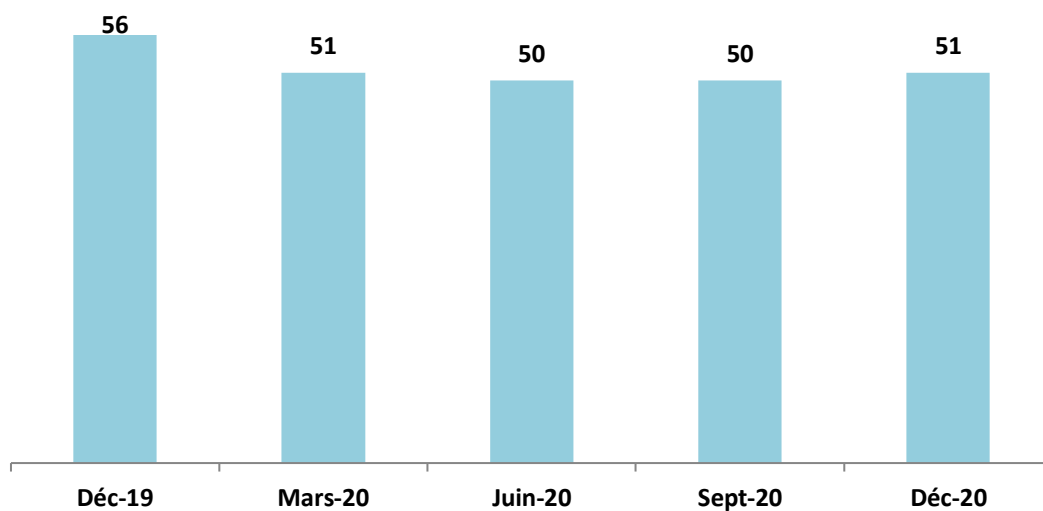
Parc de la Data Nationale par type de service	Déc-19	Mars-20	Juin-20	Sept-20	Déc-20
VPN IP	26 046	27 417	28 511	28 875	29 384
LAN to LAN	2 237	2 295	2 363	2 435	2 517
Liaisons Louées	1 969	1 952	1 913	1 908	1 879
Total	30 252	31 664	32 787	33 218	33 780

Sur le trimestre T4-2020, les parcs Data VPN-IP et LAN to LAN ont réalisé des taux de croissance de près de 1.76% et 3.37% respectivement.



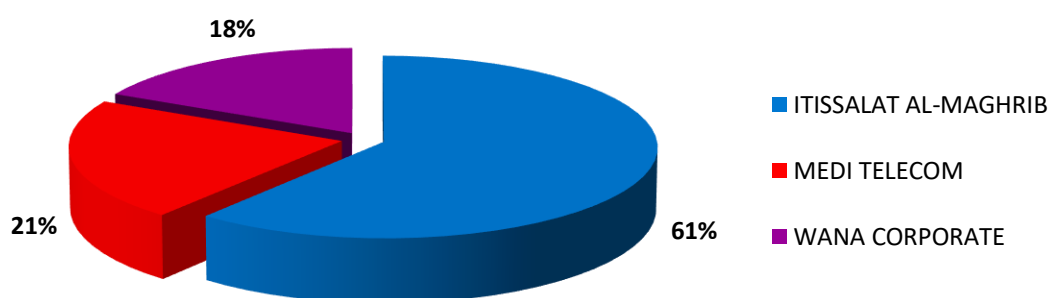
3. LIAISONS DATA ENTREPRISES INTERNATIONALES

3.1 Evolution trimestrielle du parc des "Liaisons Louées Internationales"



Parc Liaisons Louées Internationales	Déc-19	Mars-20	Juin-20	Sept-20	Déc-20
Evolution trimestrielle en % ⁶	0	- 8,93	- 1,96	0	2%

3.2 Parts de marché des "Liaisons Louées Internationales"



⁶ : L'évolution trimestrielle en % correspond à l'évolution nette au mois M, rapportée au parc du mois M-3.

4. LIAISONS LOUEES INTERNET

A fin décembre 2020, le parc des accès Internet via LL enregistre une baisse trimestrielle de 0,34%.

