

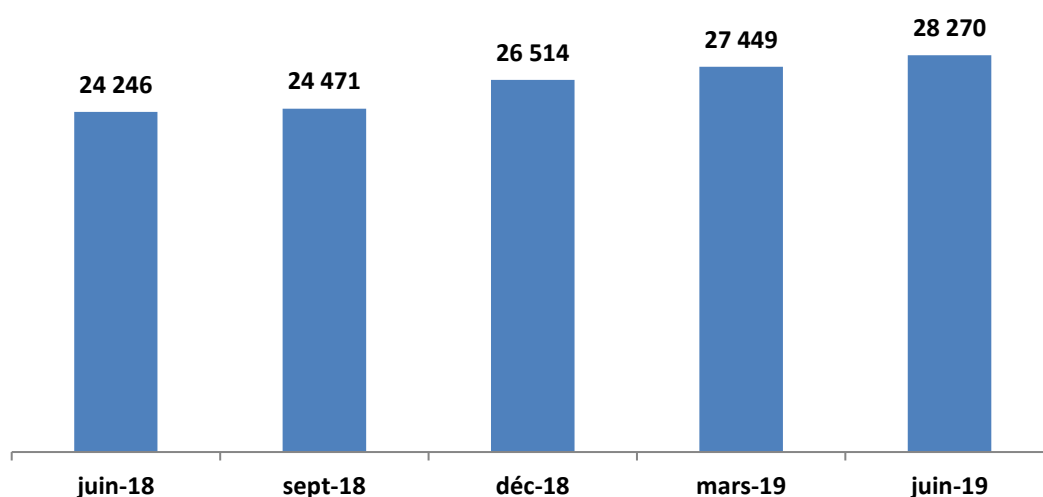
1. INTRODUCTION

Dans le cadre du suivi du marché marocain des télécommunications, et soucieuse de l'importance que revêtent les offres de connectivité destinées aux entreprises pour le développement et la compétitivité de ce segment de la clientèle B2B, l'ANRT a mis en place un observatoire dédié à l'évolution des indicateurs afférents aux offres de "Liaisons Data Entreprises".

On entend par "Liaisons Data Entreprises", au titre du présent observatoire, les services "Liaisons Louées", "VPN-IP", "LAN to LAN", "Liaisons Louées Internationales" et "Ethernet International" et ce, tel que commercialisés par les trois opérateurs globaux (Itissalat Al-Maghrib, Médi Telecom et Wana Corporate).

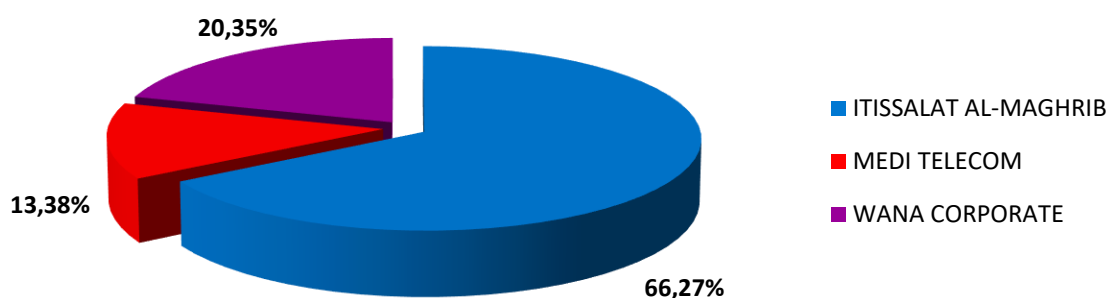
2. LIAISONS DATA ENTREPRISES

2.1 Evolution trimestrielle du parc global des "Liaisons Data Entreprises"



	Juin-18	Sept-18	Déc-18	Mars-19	Juin-19
Evolution trimestrielle en % ²	3,04%	0,93%	8,35%	3,53%	2,99%

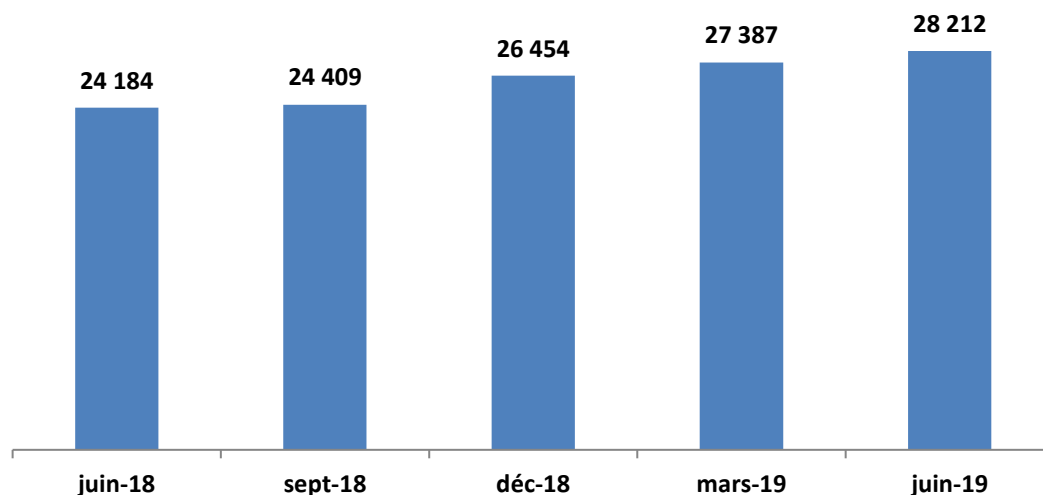
2.2 Parts de marché du parc des "Liaisons Data Entreprises"



² : L'évolution trimestrielle en % correspond à l'évolution nette au mois M, rapportée au parc du mois M-3.

3. LIAISONS DATA ENTREPRISES NATIONALE

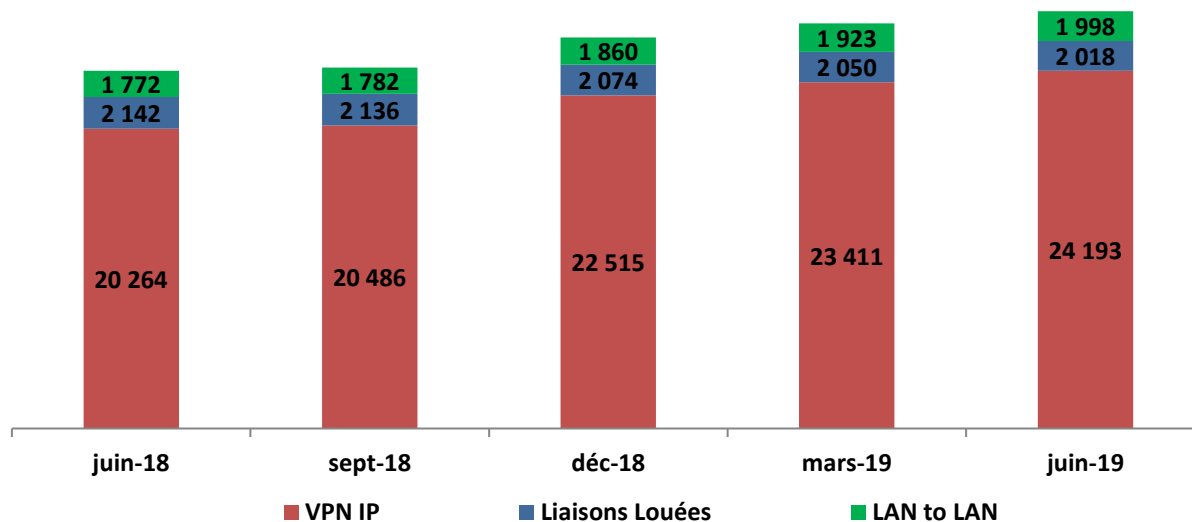
3.1. Evolution trimestrielle du parc des "Liaisons Data Entreprises Nationale"



	Juin-18	Sept-18	Déc-18	Mars-19	Juin-19
Evolution trimestrielle en % ³	3,07%	0,93%	8,38%	3,53%	3,01%

A fin juin 2019, le parc des "Liaisons Data Entreprises Nationale" constitue la quasi-totalité (99,79%) du marché global des "Liaisons Data Entreprises".

3.2. Répartition du parc des "Liaisons Data Entreprises Nationale" par type de service⁴

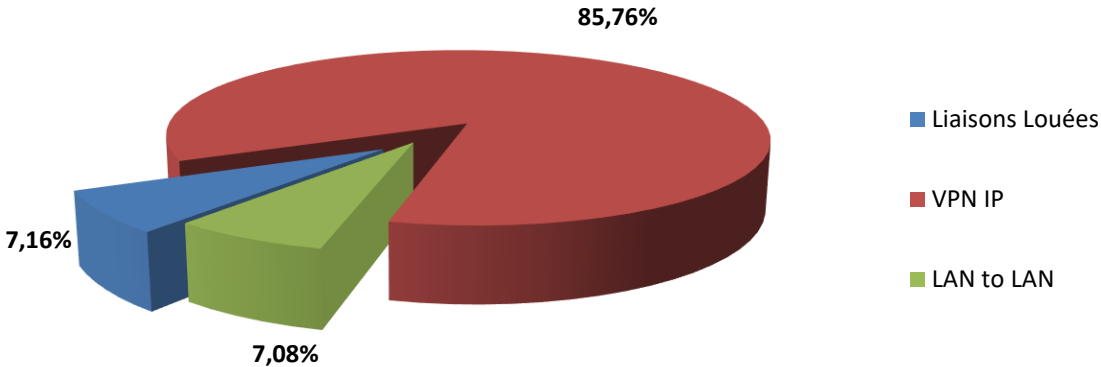


Parc de la Data Nationale par type de service	Juin-18	Sept-18	Déc-18	Mars-19	Juin-19
Liaisons Louées	2 142	2 136	2 074	2 050	2 018
VPN IP	20 264	20 486	22 515	23 411	24 193
LAN to LAN	1 772	1 782	1 860	1 923	1 998
Total	24 178	24 404	26 449	27 384	28 209

³ : L'évolution trimestrielle en % correspond à l'évolution nette au mois M, rapportée au parc du mois M-3.

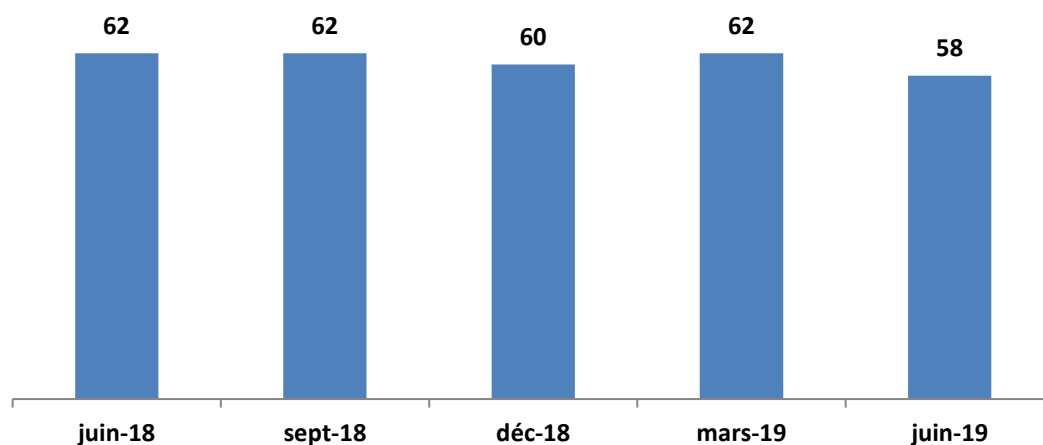
⁴ : Sur la base des notifications des trois opérateurs. Le segment VSAT est actuellement exclu de ce marché jusqu'à consolidation des différentes terminologies et définitions.

La ventilation par services du marché des "Liaisons Data Entreprises Nationale" montre une baisse continue au niveau du parc des liaisons louées entreprises. Les services Data LAN to LAN et VPN-IP enregistrent des évolutions positives (respectivement 3,9% et 3,3%).



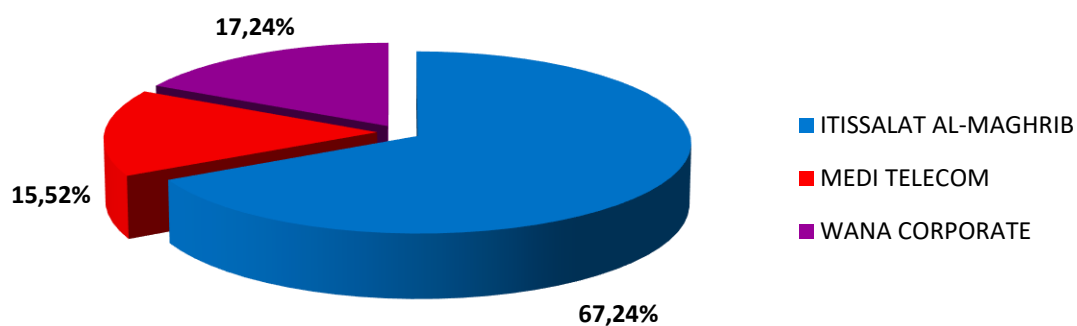
4. LIAISONS DATA ENTREPRISES INTERNATIONALE

4.1. Evolution trimestrielle du parc des "Liaisons Louées Internationales"



	Juin-18	Sept-18	Déc-18	Mars-19	Juin-19
Evolution trimestrielle en % ⁵	- 7,46%	0%	- 3,23%	3,33%	- 6,45%

4.2. Parts de marché des "Liaisons Louées Internationales"



⁵ : L'évolution trimestrielle en % correspond à l'évolution nette au mois M, rapportée au parc du mois M-3.

5. LIAISONS LOUEES INTERNET

A fin juin 2019, le parc des accès Internet via les liaisons louées est en stagnation sur un trimestre et enregistre une hausse de 1,45% par rapport à juin 2018.

Evolution du parc des liaisons louées Internet

