

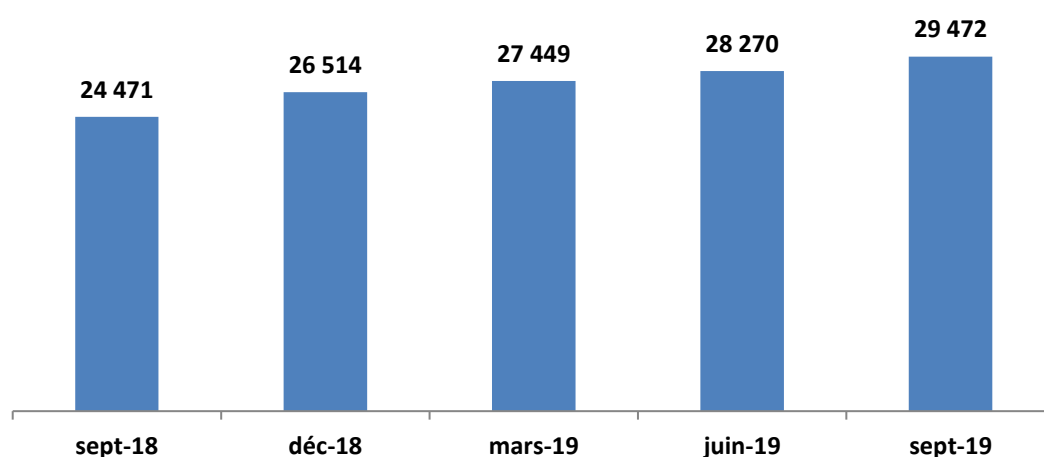
1. INTRODUCTION

Dans le cadre du suivi du marché marocain des télécommunications, et soucieuse de l'importance que revêtent les offres de connectivité destinées aux entreprises pour le développement et la compétitivité de ce segment de la clientèle B2B, l'ANRT a mis en place un observatoire dédié à l'évolution des indicateurs afférents aux offres de "Liaisons Data Entreprises".

On entend par "Liaisons Data Entreprises", au titre du présent observatoire, les services "Liaisons Louées", "VPN-IP", "LAN to LAN", "Liaisons Louées Internationales" et "Ethernet International" et ce, tel que commercialisés par les trois opérateurs globaux (Itissalat Al-Maghrib, Medi Telecom et Wana Corporate).

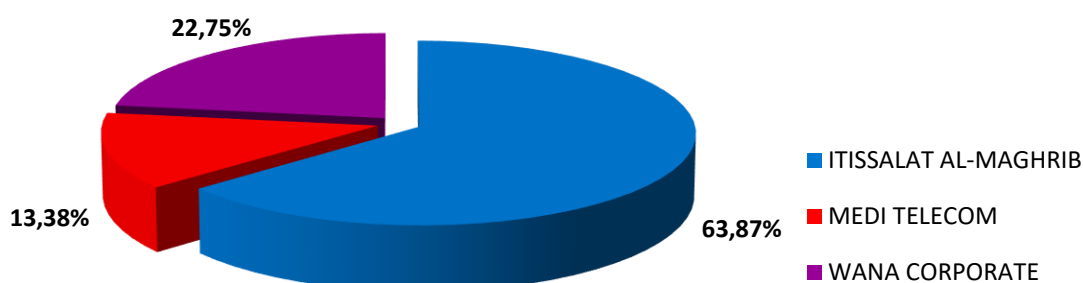
2. LIAISONS DATA ENTREPRISES

2.1 Evolution trimestrielle du parc global des "Liaisons Data Entreprises"



	Sept-18	Déc-18	Mars-19	Juin-19	Sept-19
Evolution trimestrielle en % ²	0,93%	8,35%	3,53%	2,99%	4,25%

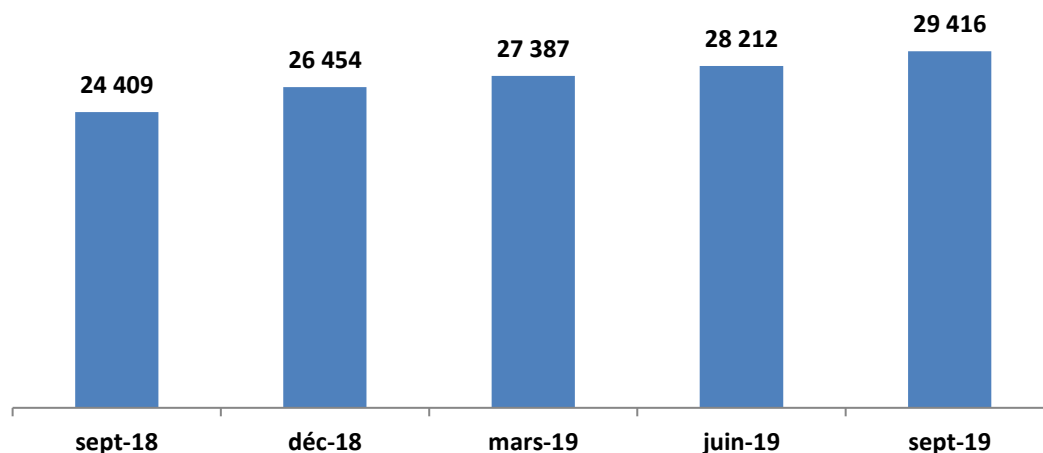
2.2 Parts de marché du parc des "Liaisons Data Entreprises"



² : L'évolution trimestrielle en % correspond à l'évolution nette au mois M, rapportée au parc du mois M-3.

3. LIAISONS DATA ENTREPRISES NATIONALES

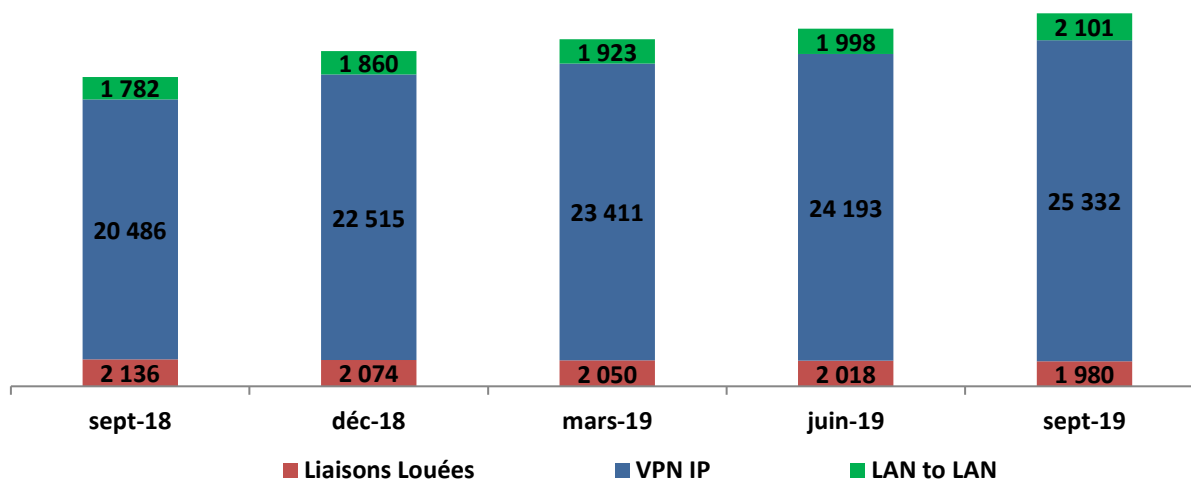
3.1. Evolution trimestrielle du parc des "Liaisons Data Entreprises Nationale"



	Sept-18	Déc-18	Mars-19	Juin-19	Sept-19
Evolution trimestrielle en % ³	0,93%	8,38%	3,53%	3,01%	4,27%

Le parc des "Liaisons Data Entreprises Nationale" constitue la quasi-totalité du marché global des "Liaisons Data Entreprises" avec une part de 99,81% à fin septembre 2019.

3.2. Répartition du parc des "Liaisons Data Entreprises Nationale" par type de service⁴

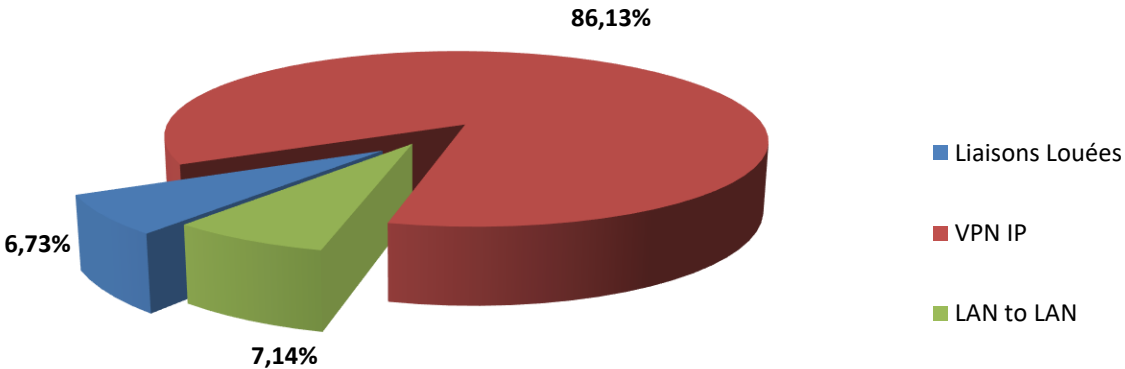


Parc de la Data Nationale par type de service	Sept-18	Déc-18	Mars-19	Juin-19	Sept-19
Liaisons Louées	2 136	2 074	2 050	2 018	1 980
VPN IP	20 486	22 515	23 411	24 193	25 332
LAN to LAN	1 782	1 860	1 923	1 998	2 101
Total	24 404	26 449	27 384	28 209	29 413

³ : L'évolution trimestrielle en % correspond à l'évolution nette au mois M, rapportée au parc du mois M-3.

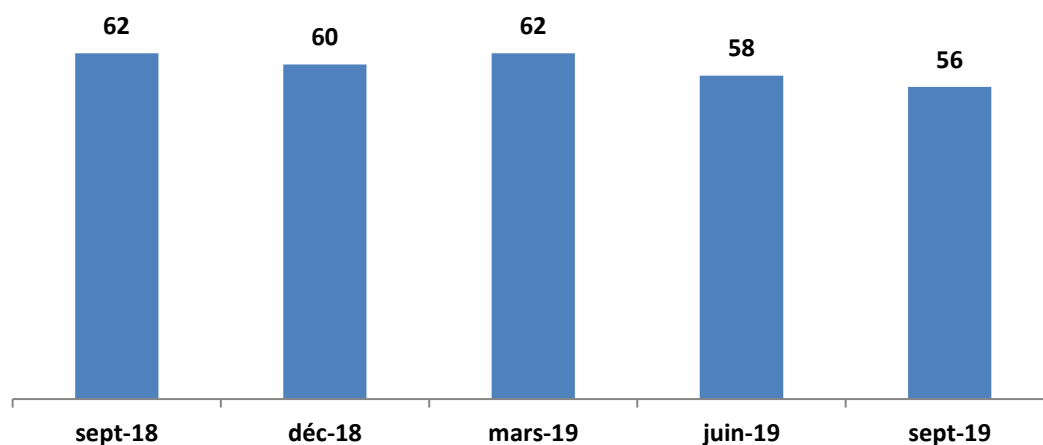
⁴ : Sur la base des notifications des trois opérateurs. Le segment VSAT est actuellement exclu de ce marché jusqu'à consolidation des différentes terminologies et définitions.

La ventilation par services du marché des "Liaisons Data Entreprises Nationale" montre des évolutions positives, par rapport au trimestre précédent, pour les services Data LAN to LAN et VPN-IP (respectivement 5,2% et 4,7%).



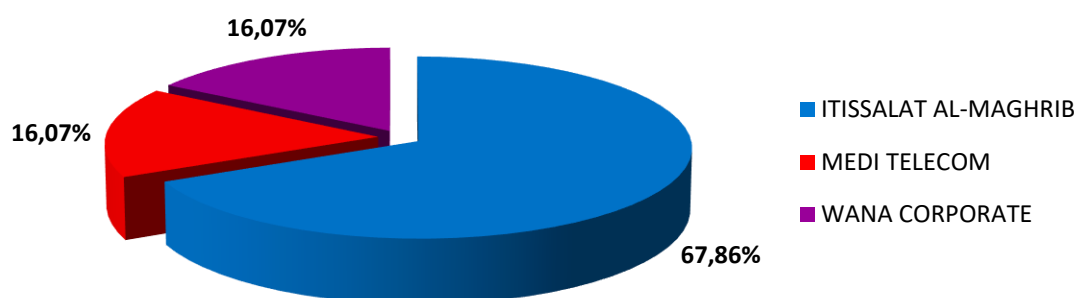
4. LIAISONS DATA ENTREPRISES INTERNATIONALES

4.1. Evolution trimestrielle du parc des "Liaisons Louées Internationales"



	Sept-18	Déc-18	Mars-19	Juin-19	Sept-19
Evolution trimestrielle en % ⁵	0%	- 3,23%	3,33%	- 6,45%	- 3,45%

4.2. Parts de marché des "Liaisons Louées Internationales"



⁵ : L'évolution trimestrielle en % correspond à l'évolution nette au mois M, rapportée au parc du mois M-3.

5. LIAISONS LOUEES INTERNET

A fin septembre 2019, le parc des accès Internet via LL enregistre une baisse de 0,44% sur un trimestre et une hausse de 0,83% sur une année.

Evolution du parc des liaisons louées Internet

